

Департамент образования Ярославской области

Государственное учреждение Ярославской области
«Центр оценки и контроля качества образования»

ГОСУДАРСТВЕННАЯ ИТОГОВАЯ АТТЕСТАЦИЯ

Ярославская область

**Информационно-статистический сборник
2018 год**

Ярославль
2018

Государственная итоговая аттестация в Ярославской области в 2018 году: информационно-статистические материалы /авторы-составители: Н.Л. Серова, И.И. Богомолов, В.Ю. Горшков, А.Н. Фалина, С.В. Швецова; под общей редакцией В.И. Молодцовой; технический редактор – А.А. Липатова. – Ярославль: ГУ ЯО ЦОиККО, 2018. –с. 77

В данном сборнике представлена информация об организации и проведении государственной итоговой аттестации (ГИА), участниках и результатах ГИА в Ярославской области в 2018 году.

Использование размещенной в сборнике информации позволит дать оценку деятельности системы образования, качества предоставляемой образовательной услуги, принять эффективные управленческие решения.

© Государственное учреждение
Ярославской области «Центр оценки
и контроля качества образования»

Содержание

	Введение	5
I.	ИНФОРМАЦИЯ О РЕЗУЛЬТАТАХ, ОРГАНИЗАЦИИ И ПРОВЕДЕНИИ ГОСУДАРСТВЕННОЙ ИТОГОВОЙ АТТЕСТАЦИИ ПО ОБРАЗОВАТЕЛЬНЫМ ПРОГРАММАМ ОСНОВНОГО ОБЩЕГО ОБРАЗОВАНИЯ (ГИА-9)	6
	1.1. Характеристика участников ГИА-9	6
	1.2. Результаты ГИА-9	10
	1.3. Количество участников ОГЭ, получивших максимальный балл	15
	1.4. Результаты ГИА-9 выпускников муниципальных образовательных организаций	16
	1.5. Организация и проведение ГИА-9	26
	1.6. Организация работы предметных комиссий	27
	1.7. Общественное наблюдение при проведении ГИА-9	29
	1.8. Организация работы конфликтной комиссии	30
II.	ИНФОРМАЦИЯ О ПРОВЕДЕНИИ И РЕЗУЛЬТАТАХ ГОСУДАРСТВЕННОЙ ИТОГОВОЙ АТТЕСТАЦИИ ПО ОБРАЗОВАТЕЛЬНЫМ ПРОГРАММАМ СРЕДНЕГО ОБЩЕГО ОБРАЗОВАНИЯ (ГИА-11)	32
	2.1. Характеристика участников ГИА-11	32
	2.2. Результаты ЕГЭ по предметам	34
	2.3. Активность обучающихся в ЕГЭ	38
	2.4. Информация о получении документа о среднем общем образовании по итогам ГИА	40
	2.5. Качество профильного обучения в Ярославской области	40
	2.6. Организация и проведение ГИА-11 в 2018 году	41
	2.7. Организация работы предметных комиссий	43
	2.8. Общественное наблюдение при проведении ГИА-2018	45
	2.9. Организация работы конфликтной комиссии	46
III.	РЕЗУЛЬТАТЫ ОГЭ и ЕГЭ ОБУЧАЮЩИХСЯ ОБЩЕОБРАЗОВАТЕЛЬНЫХ ОРГАНИЗАЦИЙ ЯРОСЛАВСКОЙ ОБЛАСТИ С УЧЕТОМ КЛАСТЕРНЫХ ГРУПП	49
	3.1. Результаты ОГЭ обучающихся общеобразовательных организаций Ярославской области с учетом кластерных групп	49
	3.2. Результаты ЕГЭ обучающихся общеобразовательных организаций Ярославской области с учетом кластерных групп	65

Перечень условных обозначений, сокращений и терминов

ГВЭ	государственный выпускной экзамен
ГИА	государственная итоговая аттестация по образовательным программам основного общего и среднего общего образования
ГИА-11	государственная итоговая аттестация по образовательным программам среднего общего образования
ГИА-9	государственная итоговая аттестация по образовательным программам основного общего образования
ГЭК	государственная экзаменационная комиссия
ДО	департамент образования Ярославской области
ИРО	государственное автономное учреждение дополнительного профессионального образования Ярославской области «Институт развития образования»
МОУО	муниципальные органы управления образованием.
МР	муниципальный район.
ОВЗ	ограниченные возможности здоровья
ОГЭ	основной государственный экзамен
ОН	общественные наблюдатели
ОО	образовательные организации
Относительный средний балл	отношение среднего балла по выборке к среднему баллу по группе; отношение среднего балла ЕГЭ общеобразовательной организации к среднему баллу по области по этому же предмету.
Первичный балл	это предварительный балл ГИА. Первичный балл получается путем суммирования оценок за правильно выполненные задания.
ПК	предметная комиссия по проверке заданий с развернутым ответом
ППЭ	пункт проведения экзамена
РИС	региональная информационная система
РЦОИ	региональный центр обработки информации
Справляемость (ГИА – 11)	количество обучающихся (%), набравших количество баллов не ниже минимального значения, установленного Рособрнадзором
Справляемость (ГИА – 9)	доля участников, получивших отметку «3», «4», «5», от общего числа участников, имеющих результат, в %;
Средний балл	среднее арифметическое значение баллов - результат деления суммы всех наблюдаемых числовых величин на их количество.
Тестовый балл	окончательный балл по результатам ЕГЭ, который выставляется по столбальной шкале в результате процедур шкалирования, учитывающей все статистические материалы, полученные в рамках сессии ЕГЭ данного года. Тестовый балл по математике базового уровня выставляется по пятибалльной шкале.
Успешность	доля участников, получивших отметку «4», «5», от общего числа участников, имеющих результат, в %.
УФСИН	Управление Федеральной службы исполнения наказаний по Ярославской области
ФИПИ	ФГБНУ «Федеральный институт педагогических измерений»
ФИС	федеральная информационная система обеспечения проведения государственной итоговой аттестации обучающихся, освоивших основные образовательные программы основного общего и среднего общего образования, и приема граждан в образовательные организации для получения среднего профессионального и высшего образования и региональных информационных систем обеспечения проведения государственной итоговой аттестации обучающихся, освоивших основные образовательные программы основного общего и среднего общего образования
ФЦТ	ФГБУ «Федеральный центр тестирования»
ЦОиККО	государственное учреждение Ярославской области «Центр оценки и контроля качества образования»

ВВЕДЕНИЕ

Представляем информационно-статистический сборник материалов по результатам государственной итоговой аттестации (ГИА) в 2018 году.

Сборник состоит из трёх разделов.

В первом разделе представлены сведения об участниках и результатах ГИА по образовательным программам основного общего образования.

Второй раздел содержит материалы об участниках и результатах ГИА по образовательным программам среднего общего образования.

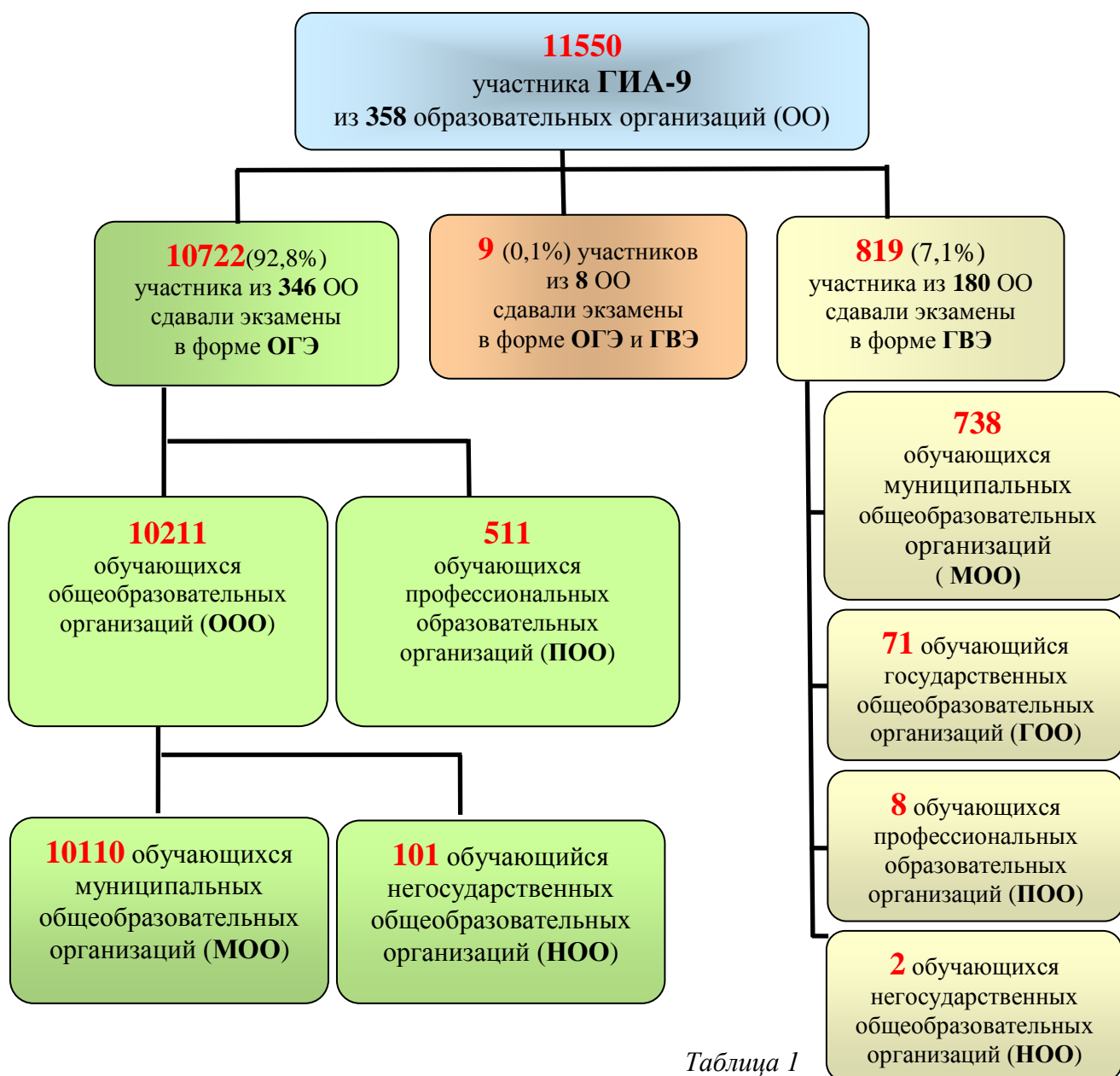
В третьем разделе представлены результаты ЕГЭ обучающихся по образовательным программам среднего общего образования образовательных организаций Ярославской области с учетом кластерных групп.

I. ИНФОРМАЦИЯ О РЕЗУЛЬТАТАХ ГОСУДАРСТВЕННОЙ ИТОГОВОЙ АТТЕСТАЦИИ ПО ОБРАЗОВАТЕЛЬНЫМ ПРОГРАММАМ ОСНОВНОГО ОБЩЕГО ОБРАЗОВАНИЯ

1.1. Характеристика участников ГИА-9

В 2018 году государственная итоговая аттестация по образовательным программам основного общего образования (далее – ГИА-9) проходила в двух формах: в форме основного государственного экзамена (далее – ОГЭ) и в форме государственного выпускного экзамена (далее – ГВЭ).

В ГИА-9 участвовали **11550** обучающихся¹.



¹ Участниками ГИА-9 считаются обучающиеся, допущенные к ГИА-9 и принимавшие участие хотя бы в одном экзамене в форме ОГЭ или ГВЭ. Обучающиеся, у которых информация об экзаменах отсутствует в РИС ГИА, не рассматриваются в данном сборнике.

Распределение участников ГИА-9 по образовательным организациям

Тип ОО	Вид ОО	Количество ОО	Количество участников ГИА, чел.			
			всего	из них проходили ГИА в форме:		
				ОГЭ	ОГЭ, ГВЭ	ГВЭ
<i>Государственные образовательные организации, всего:</i>		8	71			71
Общеобразовательное учреждение/организация	Средняя общеобразовательная школа	3	37			37
	Основная общеобразовательная школа	1	7			7
Общеобразовательная школа-интернат	Основная общеобразовательная школа-интернат	1	16			16
Специальное (коррекционное) учреждение для обучающихся, воспитанников с ограниченными возможностями здоровья	Специальная (коррекционная) школа-интернат	3	11			11
<i>Муниципальные образовательные организации, всего:</i>		328	10857	10110	9	738
Общеобразовательное учреждение/организация	Средняя общеобразовательная школа	224	8442	7796	9	637
	Средняя общеобразовательная школа с углубленным изучением отдельных предметов	10	793	793		
	Гимназия	7	590	589		1
	Лицей	4	314	314		
	Основная общеобразовательная школа	74	495	423		72
Вечернее (сменное) общеобразовательное учреждение	Вечерняя (сменная) общеобразовательная школа	3	39	16		23
	Открытая (сменная) общеобразовательная школа	2	112	112		
Общеобразовательная школа-интернат	Средняя общеобразовательная школа-интернат	1	30	25		5
Оздоровительное образовательное учреждение санаторного типа для детей, нуждающихся в длительном лечении	Санаторная школа-интернат	2	25	25		
	Санаторно-лесная школа	1	17	17		
<i>Негосударственные образовательные организации, всего:</i>		8	103	101		2
<i>Профессиональные образовательные организации, всего:</i>		14	519	511		8
Итого:		358	11550	10722	9	819

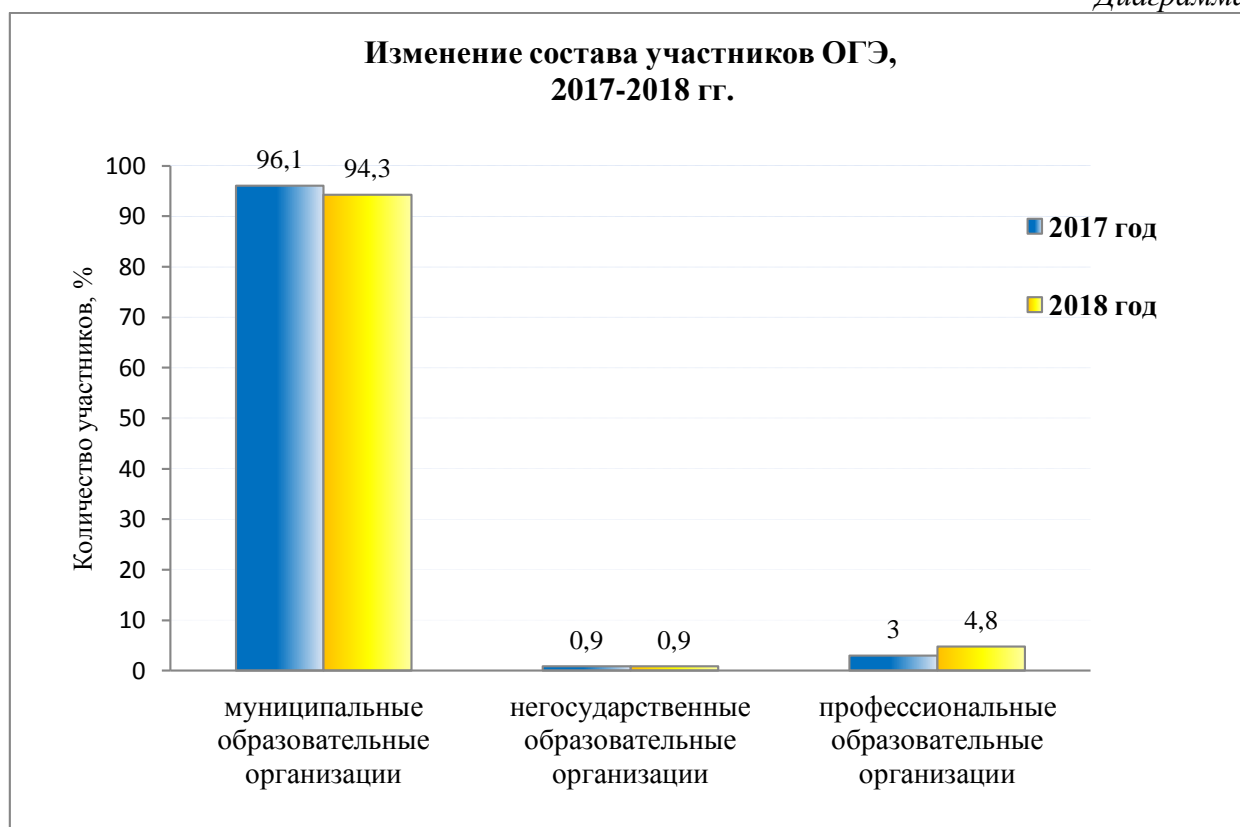
В таблице 1 классификация образовательных организаций по типам и видам приведена в соответствии с федеральными справочниками из РИС ГИА.

Таблица 2

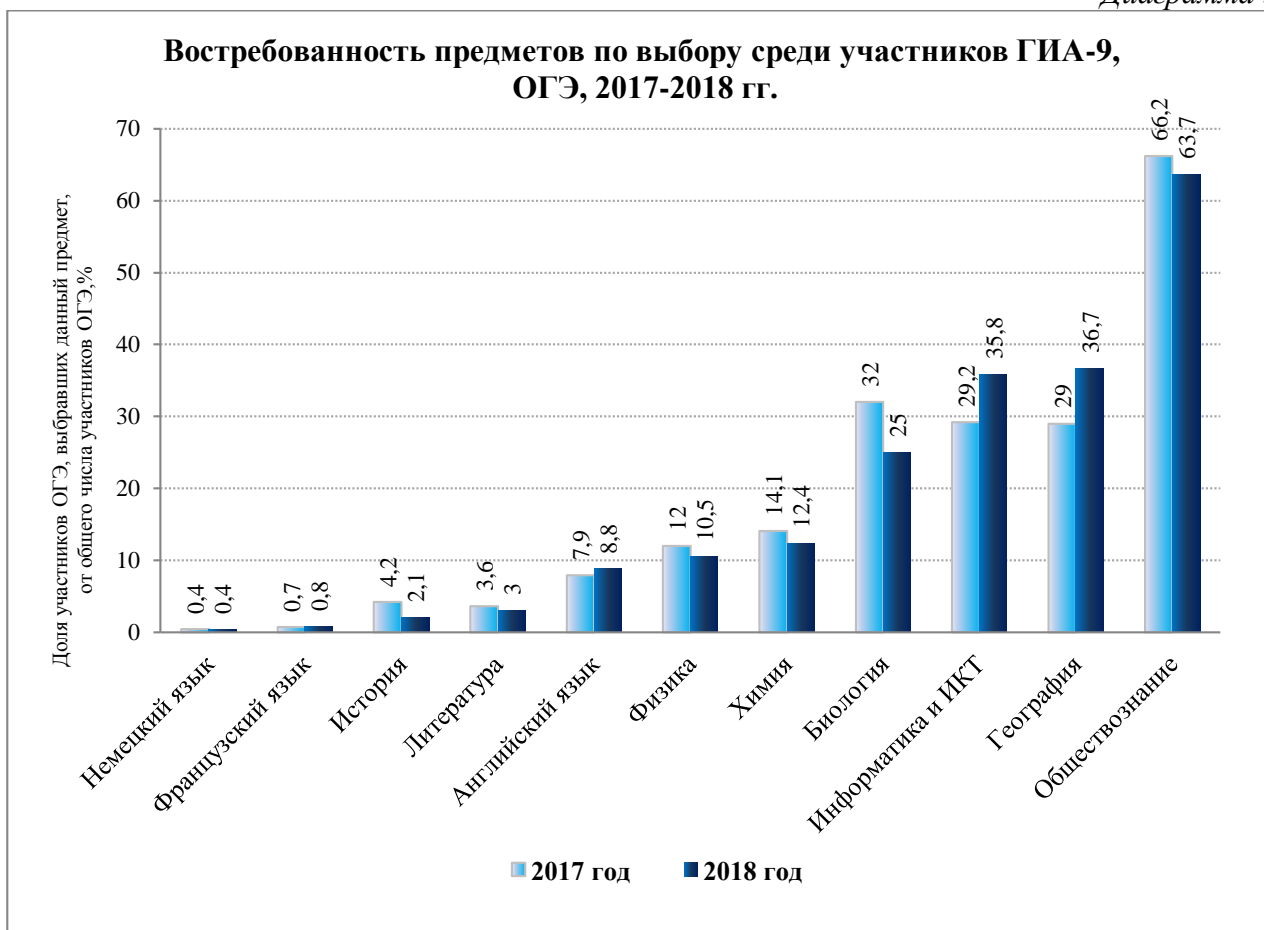
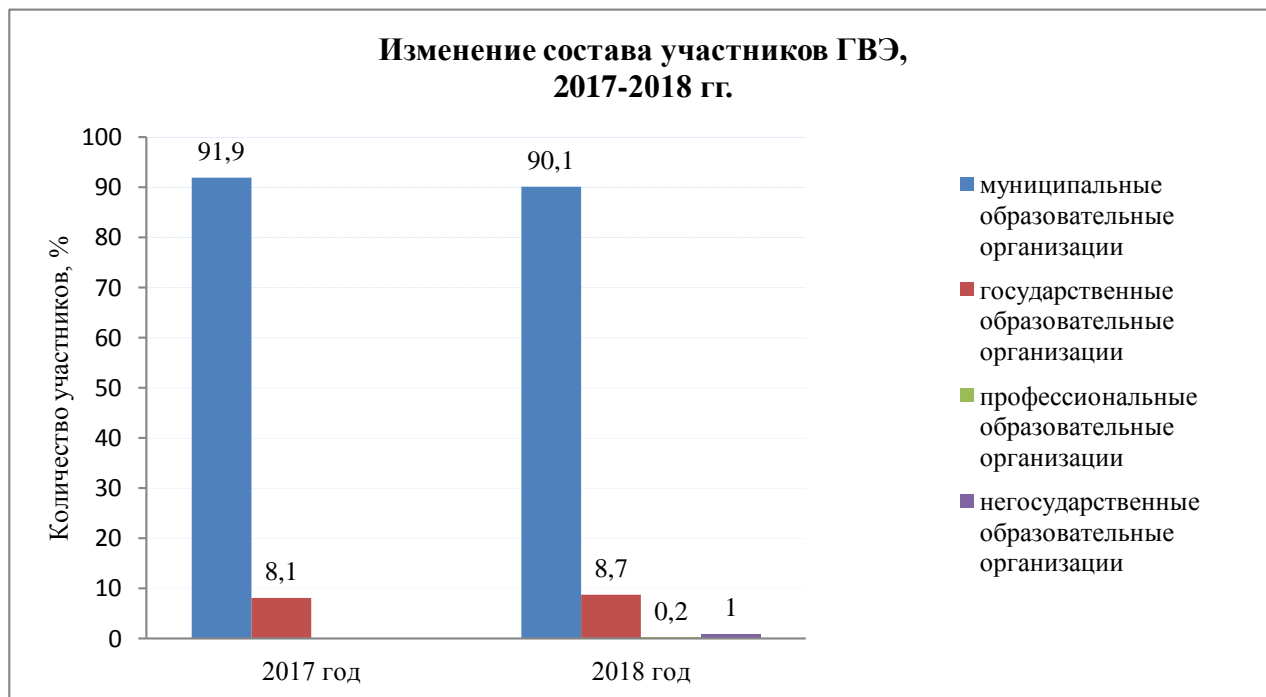
**Распределение участников ГИА-9
в зависимости от формы прохождения ГИА-9 в динамике, 2014-2018 гг.**

Год	ОГЭ		Совмещение форм		ГВЭ		Всего участников
	количество участников	% от общего количества участников ГИА	количество участников	% от общего количества участников ГИА	количество участников	% от общего количества участников ГИА	
2014 год	9471	93,9	6	0,1	604	6,0	10081
2015 год	9310	92,9	27	0,3	681	6,8	10018
2016 год	9244	94	18	0,2	572	5,8	9834
2017 год	10078	93,1	15	0,1	728	6,7	10821
2018 год	10722	92,8	9	0,1	819	7,1	11550

Диаграмма 1



По сравнению с прошлым годом незначительно увеличилось число участников ОГЭ из профессиональных образовательных организаций.



Обществознание, география и информатика в 2018 году остались наиболее востребованными предметами, а биологию выбирало меньшее количество участников, чем в прошлом году.

1.2. Результаты ГИА-9

В 2018 году в ГИА-9 участвовали **11550** обучающихся.

Успешно сдали экзамены – **11200** человек.

Не прошли ГИА-9 – **350** человек (3% от числа участников, в 2017 году – 2,9%), из них:

- получили неудовлетворительные результаты по четырем предметам – **44** человека (в 2017 году - 22);

- получили неудовлетворительные результаты по трем предметам – **106** человек (в 2017 году – 68);

- получили неудовлетворительные результаты по двум предметам и не пересдали – **26** человек (в 2017 году – 14);

- получили повторно неудовлетворительный результат по одному предмету - **138** человек, из них 128 – по ОГЭ и 10 – по ГВЭ (в 2017 году – 169);

- не явились на экзамены, в том числе на пересдачу в резервный день – **22** человека (в 2017 году – 29), из них участников ОГЭ -19 человек, ГВЭ – 3 человека;

- результаты по одному из предметов у **14** человек (в 2017 году – у 15 чел.) были аннулированы ГЭК за нарушение Порядка проведения ГИА.

Таблица 3

Количество обучающихся, не прошедших ГИА-9

Обучающиеся образовательных организаций	Количество участников, чел.							сдававших в форме ГВЭ и не прошедших ГИА
	Всего участников	сдававших в форме ОГЭ, из них не прошли ГИА по причине:						
		получил неудовлетворительный результат по четырем предметам	получил неудовлетворительный результат по трем предметам	получил неудовлетворительный результат по двум предметам и не пересдал	получил повторно неудовлетворительный результат по одному предмету	не явился на экзамен, в том числе на пересдачу в резервный день	результаты аннулированы ГЭК за нарушение Порядка ГИА	
Муниципальные образовательные организации	268	27	62	23	119	12	14	12
Негосударственные образовательные организации	1				1			
Профессиональные образовательные организации	81	17	44	3	8	7		1
Итого:	350	44	106	26	128	19	14	13

Таблица 4

Основные результаты ОГЭ по предметам

Наименование предмета/год	Кол-во обучающихся, имеющих действующий результат по предмету	Средний балл	Доля среднего балла от максимального, %	Количество обучающихся (в %), получивших отметку				Справляемость, %	Успешность, %
				«2»	«3»	«4»	«5»		
<i>Русский язык</i>									
2017	10071	31,0	79,5	47 (0,5)	2095 (20,8)	4088 (40,6)	3841 (38,1)	99,5	78,7
2018	10693	30,5	78,2	81 (0,8)	2510 (23,5)	4581 (42,8)	3521 (32,9)	99,2	75,7
<i>Математика</i>									
2017	10065	15,4	48,1	196 (1,9)	4303 (42,8)	4080 (40,5)	1486 (14,8)	98,1	55,3
2018	10693	15,7	48,9	211 (2,0)	4525 (42,3)	4199 (39,3)	1758 (16,4)	98,0	55,7
<i>Физика</i>									
2017	1214	22,7	56,8	2 (0,2)	404 (33,3)	645 (53,1)	163 (13,4)	99,8	66,5
2018	1131	21,4	53,6	6 (0,5)	496 (43,9)	481 (42,5)	148 (13,1)	99,5	55,6
<i>Химия</i>									
2017	1418	23,6	69,4	3 (0,2)	307 (21,7)	534 (37,7)	574 (40,5)	99,8	78,2
2018	1330	23,5	69	5 (0,4)	291 (21,9)	518 (38,9)	516 (38,8)	99,6	77,7
<i>Информатика и ИКТ</i>									
2017	2947	15,0	68,2	17 (0,6)	712 (24,2)	1158 (39,3)	1060 (36,0)	99,4	75,3
2018	3834	14,3	65,2	24 (0,6)	1141 (29,8)	1498 (39,1)	1171 (30,5)	99,4	69,6
<i>Биология</i>									
2017	3221	24,2	52,6	46 (1,4)	1871 (58,1)	1126 (35,0)	178 (5,5)	98,6	40,5
2018	2677	24,4	53,0	64 (2,4)	1469 (54,9)	1028 (38,4)	116 (4,3)	97,6	42,7
<i>История</i>									
2017	419	24,6	55,9	15 (3,6)	178 (42,5)	177 (42,2)	49 (11,7)	96,4	53,9
2018	222	25,7	58,4	3 (1,4)	94 (42,3)	92 (41,4)	33 (14,9)	98,6	56,3

Наименование предмета/год	Кол-во обучающихся, имеющих действующий результат по предмету	Средний балл	Доля среднего балла от максимального, %	Количество обучающихся (в %), получивших отметку				Справляемость, %	Успешность, %
				«2»	«3»	«4»	«5»		
<i>География</i>									
2017	2914	20,3	63,4	49 (1,7)	1227 (42,1)	1239 (42,5)	399 (13,7)	98,3	56,2
2018	3928	20,9	65,2	117 (3,0)	1536 (39,1)	1540 (39,2)	735 (18,7)	97,0	57,9
<i>Обществознание</i>									
2017	6668	22,4	57,4	113 (1,7)	3397 (50,9)	2885 (43,3)	273 (4,1)	98,3	47,4
2018	6820	24,5	62,9	164 (2,4)	3229 (47,3)	2991 (43,9)	436 (6,4)	97,6	50,3
<i>Литература</i>									
2017	364	14,98	65,1	3 (0,8)	74 (20,3)	123 (33,8)	164 (45,1)	99,2	78,9
2018	320	24,5	74,3	0 (0,0)	58 (18,1)	133 (41,6)	129 (40,3)	100,0	81,9
<i>Английский язык</i>									
2017	799	57,3	81,9	5 (0,6)	95 (11,9)	253 (31,7)	446 (55,8)	99,4	87,5
2018	946	56,4	80,5	2 (0,2)	149 (15,8)	328 (34,7)	467 (49,4)	99,8	84,1
<i>Немецкий язык</i>									
2017	36	50,8	72,6	2 (5,6)	8 (22,2)	16 (44,4)	10 (27,8)	94,4	72,2
2018	39	52,8	75,4	1 (2,6)	7 (17,9)	20 (51,3)	11 (28,2)	97,4	79,5
<i>Французский язык</i>									
2017	73	52,3	74,7	0 (0,0)	15 (20,5)	37 (50,7)	21 (28,8)	100,0	79,5
2018	83	50,4	72	0 (0,0)	26 (31,3)	38 (45,8)	19 (22,9)	100,0	68,7

Изменение среднего балла по литературе в значительной мере связано с изменением максимального балла за тест (в 2017 году – 23 балла, в 2018 – 33 балла).

В 2018 году существенных изменений в справляемости по предметам не произошло, а изменения в успешности по сравнению с прошлым годом отражены в диаграмме 4.

Диаграмма 4



При этом следует отметить, что по немецкому и французскому языкам изменения показателя связаны прежде всего с малым количеством участников.

Таблица 5

Результаты ГВЭ по предметам

Наименование предмета/год	Кол-во обучающихся, имеющих действующий результат по предмету	Количество выпускников, получивших соответствующую отметку (в %)				Справляемость, %	Успешность, %
		«2»	«3»	«4»	«5»		
<i>Русский язык</i>							
2017	731	0 (0,0)	218 (29,8)	373 (51,0)	140 (19,2)	100,0	70,2
2018	820	0 (0,0)	157 (19,1)	436 (53,2)	227 (27,7)	100,0	80,9
<i>Математика</i>							
2017	739	7 (0,9)	337 (45,6)	294 (39,8)	101 (13,7)	99,1	53,5
2018	824	10 (1,2)	346 (42,0)	371 (45,0)	97 (11,8)	98,8	56,8

Наименование предмета/год	Кол-во обучающихся, имеющих действующий результат по предмету	Количество выпускников, получивших соответствующую отметку (в %)				Справляемость, %	Успешность, %
		«2»	«3»	«4»	«5»		
<i>Физика</i>							
2017	9	0 (0,0)	3 (33,3)	4 (44,4)	2 (22,2)	100,0	66,6
2018	5	0 (0,0)	0 (0,0)	2 (40,0)	3 (60,0)	100,0	100,0
<i>Химия</i>							
2017	7	0 (0,0)	1 (14,3)	6 (85,7)	0 (0,0)	100,0	85,7
2018	18	0 (0,0)	17 (94,4)	1 (5,6)	0 (0,0)	100,0	5,6
<i>Информатика и ИКТ</i>							
2017	5	0 (0,0)	3 (60,0)	2 (40,0)	0 (0,0)	100,0	40,0
2018	5	0 (0,0)	0 (0,0)	3 (60,0)	2 (40,0)	100,0	100,0
<i>Биология</i>							
2017	8	0 (0,0)	6 (75,0)	2 (25,0)	0 (0,0)	100,0	25,0
2018	26	0 (0,0)	20 (76,9)	6 (23,1)	0 (0,0)	100,0	23,1
<i>История</i>							
2017	12	0 (0,0)	10 (83,3)	2 (16,7)	0 (0,0)	100,0	16,7
2018	5	0 (0,0)	5 (100,0)	0 (0,0)	0 (0,0)	100,0	0,0
<i>География</i>							
2017	39	0 (0,0)	31 (79,5)	8 (20,5)	0 (0,0)	100,0	20,5
2018	4	0 (0,0)	2 (50,0)	2 (50,0)	0 (0,0)	100,0	50,0
<i>Обществознание</i>							
2017	36	0 (0,0)	25 (69,4)	10 (27,8)	1 (2,8)	100,0	30,6
2018	41	0 (0,0)	36 (87,8)	4 (9,8)	1 (2,4)	100,0	12,2

1.3. Количество участников ОГЭ, получивших максимальный балл

537 обучающихся, сдававших ОГЭ, получили максимальный балл по различным предметам (в 2016 году – 319, в 2017 году – 465 человек), из них:

- по одному предмету – **483** человека (в 2016 году – 290, в 2017 году – 420),
- по двум – **47** человек (в 2016 году – 27, в 2017 году – 44),
- по трем – **7** человек (в 2016 году – 2, в 2017 году – 1).

Таблица 6

Количество участников ОГЭ, получивших максимальный балл

Наименование предмета	Максимальное количество баллов по предмету	Количество участников ОГЭ, получивших максимальный балл					
		2016 год		2017 год		2018 год	
		чел.	%	чел.	%	чел.	%
Русский язык	39	209	2,3	211	2,1	243	2,3
Математика	32	18	0,19	18	0,18	21	0,20
Физика	40	4	0,3	0	0,0	0	0,0
Химия	34	12	0,9	30	2,1	31	2,3
Информатика и ИКТ	22	74	4,2	206	7,0	231	6,0
Биология	46	0	0,0	0	0,0	0	0,0
История	44	1	0,1	0	0,0	0	0,0
География	32	2	0,1	6	0,2	37	0,9
Английский язык	70	5	0,6	16	2,0	19	2,0
Немецкий язык	70	0	0,0	0	0,0	1	2,6
Французский язык	70	0	0,0	0	0,0	0	0,0
Обществознание	39	1	0,02	3	0,04	3	0,04
Литература	33 (в предыдущие годы -23)	24	5,5	21	5,8	12	3,8

Анализируя данные, представленные в таблице 6, можно отметить, что в 2018 году:

- ✓ значительно увеличилось количество участников, получивших максимальный балл по географии;
- ✓ впервые за три года 1 участник показал самый высокий результат по немецкому языку;
- ✓ снизилось количество результатов с максимальным баллом по литературе (возможно, это связано с изменением КИМ и критериев оценивания по данному предмету);
- ✓ как и в прошлом году, ни один из участников не получил максимальный балл по физике, биологии, истории, французскому языку.

1.4. Результаты участников ГИА-9 в муниципальных образованиях

1.4.1. Характеристика участников ГИА-9

Таблица 7

Распределение участников ГИА-9 по образовательным организациям

Наименование МО	Количество ОО	Количество участников ГИА, чел.														
		Всего	Общеобразовательное учреждение/организация					Оздоровительное образовательное учреждение санаторного типа для детей, нуждающихся в длительном лечении		Вечернее (сменное) общеобразовательное учреждение		Общеобразовательная школа-интернат		Специальное (коррекционное) учреждение для обучающихся, воспитанников с ограниченными возможностями здоровья	Профессиональная образовательная организация	
			Средняя общеобразовательная школа	Средняя общеобразовательная школа с углубленным изучением отдельных предметов	Гимназия	Лицей	Основная общеобразовательная школа	Санаторная школа-интернат	Санаторно-лесная школа	Вечерняя (сменная) общеобразовательная школа	Открытая (сменная) общеобразовательная школа	Основная общеобразовательная школа-интернат	Средняя общеобразовательная школа-интернат	Специальная (коррекционная) школа-интернат		
Большесельский МР	6	62	52				10									
Борисоглебский МР	10	144	135				9									
Брейтовский МР	4	64	59				5									
Гаврилов-Ямский МР	12	218	201				17									
Даниловский МР	12	221	214				7									
Любимский МР	8	125	67				52		6							
Мышкинский МР	5	83	62				21									
Некоузский МР	11	143	97	19			17		10							
Некрасовский МР	8	182	182													
Первомайский МР	8	98	82				16									
г. Переславль-Залесский	7	373	339				34									
Переславский МР	11	102	87				15									
Пошехонский МР	10	111	100				11									
Ростовский МР	22	555	416		102		37									

Таблица 7
(продолжение)

Наименование МО	Количество ОО	Количество участников ГИА, чел.														
		Всего	Общеобразовательное учреждение/организация					Оздоровительное образовательное учреждение санаторного типа для детей, нуждающихся в длительном лечении		Вечернее (сменное) общеобразовательное учреждение		Общеобразовательная школа-интернат		Специальное (коррекционное) учреждение для обучающихся, воспитанников с ограниченными возможностями здоровья		Профессиональная образовательная организация
			Средняя общеобразовательная школа	Средняя общеобразовательная школа с углубленным изучением отдельных предметов	Гимназия	Лицей	Основная общеобразовательная школа	Санаторная школа-интернат	Санаторно-лесная школа	Вечерняя (сменная) общеобразовательная школа	Открытая (сменная) общеобразовательная школа	Основная общеобразовательная школа-интернат	Средняя общеобразовательная школа-интернат	Специальная (коррекционная) школа-интернат		
г. Рыбинск	29	1649	1299	92	96	87	45						30			
Рыбинский МР	15	212	198				14									
Тутаевский МР	17	518	423			68	27									
Угличский МР	26	411	319		20	22	27			23						
Ярославский МР	24	397	357				40									
г. Ярославль	83	5189	3753	682	372	137	91	25	17		112					
Государственные ОО	8	71	37				7					16		11		
Профессиональные ОО	14	519													519	
Негосударственные ОО	8	103	39		64											
Итого:	358	11550	8518	793	654	314	502	25	17	39	112	16	30	11	519	

Распределение участников ГИА-9 по формам прохождения государственной итоговой аттестации

Наименование МО	Всего участников ГИА-9	ОГЭ		Совмещение форм		ГВЭ	
		количество участников, чел.	доля от общего кол-ва участников в МО, %	количество участников, чел.	доля от общего кол-ва участников в МО, %	количество участников, чел.	доля от общего кол-ва участников в МО, %
Большесельский МР	62	50	80,6			12	19,4
Борисоглебский МР	144	128	88,9			16	11,1
Брейтовский МР	64	57	89,1			7	10,9
Гаврилов-Ямский МР	218	197	90,4			21	9,6
Даниловский МР	221	202	91,4			19	8,6
Любимский МР	125	104	83,2	1	0,8	20	16,0
Мышкинский МР	83	80	96,4			3	3,6
Некоузский МР	143	133	93,0			10	7,0
Некрасовский МР	182	161	88,5			21	11,5
Первомайский МР	98	86	87,8			12	12,2
г. Переславль-Залесский	373	321	86,1			52	13,9
Переславский МР	102	100	98,0			2	2,0
Пошехонский МР	111	89	80,2	1	0,9	21	18,9
Ростовский МР	555	509	91,7			46	8,3
г. Рыбинск	1649	1483	89,9			166	10,1
Рыбинский МР	212	180	84,9			32	15,1
Тутаевский МР	518	482	93,1			36	6,9
Угличский МР	411	381	92,7			30	7,3
Ярославский МР	397	353	88,9			44	11,1
г. Ярославль	5189	5014	96,6	7	0,1	168	3,2
Государственные ОО	71		0,0			71	100,0
Профессиональные ОО	519	511	98,5			8	1,5
Негосударственные ОО	103	101	98,1			2	1,9
Итого:	11550	10722	92,8	9	0,1	819	7,1

**Востребованность предметов по выбору среди участников, проходивших ГИА-9
в форме ОГЭ**

Наименование МО	Всего участников, сдававших ГИА в форме ОГЭ	Доля участников ОГЭ, сдававших ² данный предмет, от общего количества участников МО, сдававших ОГЭ, %										
		физика	химия	информатика и ИКТ	биология	история	география	английский язык	немецкий язык	французский язык	обществознание	литература
Большесельский МР	50	10,0	6,0	24,0	26,0	0,0	64,0	4,0	0,0	0,0	54,0	12,0
Борисоглебский МР	128	12,5	14,1	49,2	35,2	8,6	9,4	2,3	0,0	0,0	65,6	1,6
Брейтовский МР	57	8,8	21,1	17,5	19,3	0,0	45,6	0,0	1,8	0,0	78,9	7,0
Гаврилов-Ямский МР	197	9,6	9,6	21,8	56,9	0,0	14,7	1,5	0,5	0,0	84,8	0,5
Даниловский МР	202	10,4	4,5	32,7	29,7	0,0	55,9	4,0	0,0	0,0	60,4	1,5
Любимский МР	104	4,8	10,6	58,7	20,2	7,7	17,3	1,9	1,0	0,0	76,9	1,0
Мышкинский МР	80	3,8	23,8	58,8	13,8	1,3	22,5	3,8	0,0	0,0	71,3	1,3
Некоузский МР	133	20,3	10,5	36,1	36,1	0,0	26,3	2,3	0,0	0,0	65,4	1,5
Некрасовский МР	161	11,2	15,5	33,5	28	2,5	42,2	1,2	0,0	0,0	64,6	1,2
Первомайский МР	86	4,7	16,3	3,5	30,2	2,3	79,1	3,5	0,0	0,0	58,1	2,3
г. Переславль-Залесский	321	11,5	19,0	27,4	21,5	0,9	42,7	10,9	0,3	0,0	62,9	1,6
Переславский МР	100	5,0	24,0	8,0	37,0	11,0	45	0,0	0,0	0,0	69	1,0
Пошехонский МР	89	10,1	10,1	27,0	49,4	1,1	30,3	2,2	0,0	0,0	67,4	0,0
Ростовский МР	509	13,9	10,2	45,6	33,4	3,1	34,2	3,3	0,6	0,0	52,7	2,9
г. Рыбинск	1483	11,5	12,5	38,7	23,7	1,7	38,9	13,1	0,0	0,1	55,1	4,3
Рыбинский МР	180	3,3	5,0	31,7	46,7	2,8	35,6	2,8	0,0	0,0	68,9	2,2
Тутаевский МР	482	12,2	7,3	45,2	25,1	0,4	42,3	5,2	0,0	0,0	58,3	3,9
Угличский МР	381	13,4	10,2	48,6	31,8	2,9	43,0	5,5	0,0	0,0	43,0	1,6
Ярославский МР	353	5,1	11,0	28,3	28,6	0,8	43,3	4,2	0,0	0,0	73,1	3,7
г. Ярославль	5014	11,2	13,8	37,9	21,0	2,1	31,3	11,9	0,6	1,6	64,3	3,3
Профессиональные ОО	511	1,0	6,3	5,9	22,1	0,4	66,3	0,0	0,0	0,0	95,1	0,2
Негосударственные ОО	101	13,9	12,9	10,9	23,8	9,9	61,4	6,9	2,0	0,0	52,5	2,0
Итого:	10722	10,5	12,4	35,8	25	2,1	36,7	8,8	0,4	0,8	63,7	3,0

Участники из государственных образовательных организаций проходили ГИА только в форме ГВЭ, поэтому не представлены в данной таблице.

² В данном случае рассматриваются все участники, которые хотя бы один раз попытались сдать экзамен по предмету; не у каждого из этих участников есть действующий результат по предмету: в случае неявки на пересдачу «2» в резервный день участник фактически не имеет результатов по предмету, так как результат с оценкой «2» аннулируется по решению ГЭК.

1.4.2 Основные результаты участников ГИА-9

Таблица 10

Наименование МО	Русский язык, ОГЭ					Математика, ОГЭ				
	Количество участников ГИА, имеющих действующий результат по предмету	Количество участников, получивших неудовлетворительный результат ("2")		Количество участников, показавших отличный результат ("5")		Количество участников ГИА, имеющих действующий результат по предмету	Количество участников, получивших неудовлетворительный результат ("2")		Количество участников, показавших отличный результат ("5")	
		чел.	%	чел.	%		чел.	%	чел.	%
Большесельский МР	50			29	58,0	50			8	16,0
Борисоглебский МР	128	1	0,8	23	18,0	128	2	1,6	15	11,7
Брейтовский МР	57			19	33,3	57			5	8,8
Гаврилов-Ямский МР	197			84	42,6	197			29	14,7
Даниловский МР	202			56	27,7	202	3	1,5	19	9,4
Любимский МР	105			34	32,4	104	5	4,8	15	14,4
Мышкинский МР	80	2	2,5	29	36,3	80	2	2,5	13	16,3
Некоузский МР	132	2	1,5	44	33,3	133	4	3,0	17	12,8
Некрасовский МР	161			56	34,8	161			27	16,8
Первомайский МР	86			40	46,5	86			9	10,5
г. Переславль-Залесский	321	1	0,3	122	38,0	321	5	1,6	62	19,3
Переславский МР	100			38	38,0	100			15	15,0
Пошехонский МР	89	1	1,1	48	53,9	90	1	1,1	16	17,8
Ростовский МР	509	4	0,8	159	31,2	509	15	2,9	71	13,9
г. Рыбинск	1483	6	0,4	482	32,5	1483	21	1,4	222	15,0
Рыбинский МР	180			85	47,2	180			23	12,8
Тугаевский МР	482	1	0,2	152	31,5	482	5	1,0	79	16,4
Угличский МР	381	1	0,3	97	25,5	380	1	0,3	53	13,9
Ярославский МР	353	1	0,3	108	30,6	353	3	0,8	49	13,9
г. Ярославль	4994	24	0,5	1770	35,4	4993	87	1,7	989	19,8
Профессиональные ОО	502	37	7,4	10	2,0	503	57	11,3		
Негосударственные ОО	101			36	35,6	101			22	21,8
Итого:	10693	81	0,8	3521	32,9	10693	211	2,0	1758	16,4

Таблица 11

Наименование МО	Физика, ОГЭ				Химия, ОГЭ				Информатика и ИКТ, ОГЭ				Биология, ОГЭ							
	Количество участников ГИА, имеющих действующий результат по предмету	Количество участников, получивших неудовлетворительный результат ("2")		Количество участников, показавших отличный результат ("5")		Количество участников ГИА, имеющих действующий результат по предмету	Количество участников, получивших неудовлетворительный результат ("2")		Количество участников, показавших отличный результат ("5")		Количество участников ГИА, имеющих действующий результат по предмету	Количество участников, получивших неудовлетворительный результат ("2")		Количество участников, показавших отличный результат ("5")						
		чел.	%	чел.	%		чел.	%	чел.	%		чел.	%	чел.	%	чел.	%			
Большесельский МР	5			1	20,0	3			3	100,0	12			3	25	13				
Борисоглебский МР	16	1	6,3	1	6,3	18			6	33,3	63			2	3,2	45	1	2,2	1	2,2
Брейтовский МР	5					12			6	50,0	10					11			1	9,1
Гаврилов-Ямский МР	19			1	5,3	19			9	47,4	43			11	25,6	112			8	7,1
Даниловский МР	21			1	4,8	9			3	33,3	66	1	1,5	13	19,7	60	2	3,3	1	1,7
Любимский МР	5			2	40,0	11			6	54,5	61	1	1,6	10	16,4	21			1	4,8
Мышкинский МР	3			1	33,3	19			10	52,6	47	2	4,3	2	4,3	11	1	9,1	1	9,1
Некоузский МР	27			3	11,1	14			9	64,3	48			20	41,7	48	2	4,2	1	2,1
Некрасовский МР	18					25			7	28,0	54			12	22,2	45			1	2,2
Первомайский МР	4					14			2	14,3	3			1	33,3	26				0,0
г. Переславль-Залесский	37			2	5,4	61			22	36,1	88			22	25,0	69			6	8,7
Переславский МР	5					24			7	29,2	8			2	25,0	37			1	2,7
Пошехонский МР	9			1	11,1	9			4	44,4	24			10	41,7	44	1	2,3	1	2,3
Ростовский МР	71			7	9,9	51			21	41,2	232	5	2,2	49	21,1	170	4	2,4	4	2,4
г. Рыбинск	170	1	0,6	26	15,3	185			59	31,9	574	5	0,9	155	27,0	351	4	1,1	6	1,7
Рыбинский МР	6			1	16,7	9			3	33,3	57			19	33,3	84			12	14,3
Тутаевский МР	59			10	16,9	35			10	28,6	217	2	0,9	35	16,1	121	1	0,8	4	3,3
Угличский МР	51	1	2,0	6	11,8	39			9	23,1	185			49	26,5	121	1	0,8	2	1,7
Ярославский МР	18			3	16,7	39			12	30,8	100	1	1,0	27	27,0	101	2	2,0	4	4,0
г. Ярославль	563	3	0,5	80	14,2	689	5	0,7	299	43,4	1901	4	0,2	725	38,1	1050	30	2,9	57	5,4
Профессиональные ОО	5					32			2	6,3	30	3	10,0			113	15	13,3		
Негосударственные ОО	14			2	14,3	13			7	53,8	11			4	36,4	24			4	16,7
Итого:	1131	6	0,5	148	13,1	1330	5	0,4	516	38,8	3834	24	0,6	1171	30,5	2677	64	2,4	116	4,3

Таблица 12

Наименование МО	История, ОГЭ					География, ОГЭ					Обществознание, ОГЭ					Литература, ОГЭ				
	Количество участников ГИА, имеющих действующий результат по предмету		Количество участников, получивших неудовлетворительный результат ("2")		Количество участников, показавших отличный результат ("5")	Количество участников ГИА, имеющих действующий результат по предмету		Количество участников, получивших неудовлетворительный результат ("2")		Количество участников, показавших отличный результат ("5")	Количество участников ГИА, имеющих действующий результат по предмету		Количество участников, получивших неудовлетворительный результат ("2")		Количество участников, показавших отличный результат ("5")	Количество участников ГИА, имеющих действующий результат по предмету		Количество участников, получивших неудовлетворительный результат ("2")		Количество участников, показавших отличный результат ("5")
	чел.	%	чел.	%		чел.	%	чел.	%		чел.	%	чел.	%		чел.	%	чел.	%	
Большесельский МР						32			12	37,5	27					6			4	66,7
Борисоглебский МР	11			2	18,2	12	2	16,7	4	33,3	84	1	1,2	4	4,8	2				
Брейтовский МР						26			6	23,1	45			2	4,4	4			3	75
Гаврилов-Ямский МР						29			8	27,6	167			9	5,4	1			1	100
Даниловский МР						113	1	0,9	9	8	122	2	1,6	6	4,9	3			2	66,7
Любимский МР	8					18			3	16,7	80	2	2,5	2	2,5	1			1	100
Мышкинский МР	1					18			3	16,7	57			4	7	1			1	100
Некоузский МР						35	4	11,4	3	8,6	87	2	2,3	5	5,7	2				
Некрасовский МР	4					68			25	36,8	104			3	2,9	2			1	50
Первомайский МР	2					68			17	25	50			1	2	2				
г. Переславль-Залесский	3			1	33,3	137	1	0,7	24	17,5	202	2	1	16	7,9	5			3	60
Переславский МР	11					45			9	20	69			5	7,2	1				
Пошехонский МР	1					27			4	14,8	60	1	1,7	5	8,3					
Ростовский МР	16			6	37,5	174	8	4,6	35	20,1	268	9	3,4	11	4,1	15			3	20
г. Рыбинск	25					577	20	3,5	89	15,4	817	16	2	47	5,8	64			31	48,4
Рыбинский МР	5			1	20	64			20	31,3	124			10	8,1	4			1	25
Тутаевский МР	2			1	50	204	4	2	59	28,9	281	4	1,4	22	7,8	19			5	26,3
Угличский МР	11			2	18,2	164			27	16,5	164	1	0,6	9	5,5	6			2	33,3
Ярославский МР	3			1	33,3	153	3	2	32	20,9	258	2	0,8	16	6,2	13			5	38,5
г. Ярославль	107	3	2,8	17	15,9	1563	29	1,9	324	20,7	3217	63	2	256	8	166			65	39,2
Профессиональные ОО	2					339	44	13	1	0,3	484	59	12,2			1				
Негосударственные ОО	10			2	20	62	1	1,6	21	33,9	53			3	5,7	2			1	50
Итого:	222	3	1,4	33	14,9	3928	117	3	735	18,7	6820	164	2,4	436	6,4	320			129	40,3

Таблица 13

Наименование МО	Английский язык, ОГЭ					Немецкий язык, ОГЭ					Французский язык, ОГЭ				
	Количество участников ГИА, имеющих действующий результат по предмету	Количество участников, получивших неудовлетворительный результат ("2")		Количество участников, показавших отличный результат ("5")		Количество участников ГИА, имеющих действующий результат по предмету	Количество участников, получивших неудовлетворительный результат ("2")		Количество участников, показавших отличный результат ("5")		Количество участников ГИА, имеющих действующий результат по предмету	Количество участников, получивших неудовлетворительный результат ("2")		Количество участников, показавших отличный результат ("5")	
		чел.	%	чел.	%		чел.	%	чел.	%		чел.	%	чел.	%
Большесельский МР	2			2	100,0										
Борисоглебский МР	3			1	33,3										
Брейтовский МР						1									
Гаврилов-Ямский МР	3			2	66,7	1									
Даниловский МР	8			2	25,0										
Любимский МР	2					1	1	100							
Мышкинский МР	3			1	33,3										
Некоузский МР	3			2	66,7										
Некрасовский МР	2														
Первомайский МР	3			1	33,3										
г. Переславль-Залесский	35			10	28,6	1									
Пошехонский МР	2			1	50,0										
Ростовский МР	17	1	5,9	10	58,8	3									
г. Рыбинск	195			78	40,0					1					
Рыбинский МР	5			1	20,0										
Тутаевский МР	25			15	60,0										
Угличский МР	21			12	57,1										
Ярославский МР	15			7	46,7										
г. Ярославль	595	1	0,2	320	53,8	30			9	30,0	82			19	23,2
Негосударственные ОО	7			2	28,6	2			2	100,0					
Итого:	946	2	0,2	467	49,4	39	1	2,6	11	28,2	83			19	22,9

Результаты участников, проходивших ГИА-9 в форме ГВЭ

Наименование МО	Количество участников, имеющих действующий результат по предмету, чел.																	
	русский язык		математика		физика		химия		информатика		биология		история		география		обществознание	
	всего	сдали экзамен	всего	сдали экзамен	всего	сдали экзамен	всего	сдали экзамен	всего	сдали экзамен	всего	сдали экзамен	всего	сдали экзамен	всего	сдали экзамен	всего	сдали экзамен
Большесельский МР	12	12	12	12														
Борисоглебский МР	16	16	16	15														
Брейтовский МР	7	7	7	7														
Гаврилов-Ямский МР	21	21	21	21														
Даниловский МР	19	19	19	19														
Любимский МР	20	20	21	21														
Мышкинский МР	3	3	3	3														
Некоузский МР	10	10	10	10														
Некрасовский МР	21	21	21	21														
Первомайский МР	12	12	12	12														
г. Переславль-Залесский	52	52	51	49							1	1					1	1
Переславский МР	2	2	2	2														
Пошехонский МР	22	22	21	21														
Ростовский МР	46	46	45	44														
Рыбинский МР	32	32	32	32														
г. Рыбинск	166	166	166	166														
Тутаевский МР	36	36	36	36														
Угличский МР	30	30	30	30			17	17					5	5			12	12
Ярославский МР	44	44	44	44														
г. Ярославль	168	168	174	169	1	1	1	1									1	1
Государственные ОО	71	71	71	71	4	4			5	5	25	25			4	4	27	27
Профессиональные ОО	8	8	8	7														
Негосударственные ОО	2	2	2	2														
Итого:	820	820	824	814	5	5	18	18	5	5	26	26	5	5	4	4	41	41

Участники, не прошедшие ГИА-9

Наименование МО	Количество участников, чел.							сдававших в форме ГВЭ и не прошедших ГИА
	Всего	сдававших в форме ОГЭ, из них не прошли ГИА по причине:						
		получил неудовлетворительный результат по четырем предметам	получил неудовлетворительный результат по трем предметам	получил неудовлетворительный результат по двум предметам и не пересдал	получил повторно неудовлетворительный результат по одному предмету	не явился на экзамен, в том числе на пересдачу в резервный день	удален за нарушение Порядка ГИА	
Борисоглебский МР	6	1			4			1
Даниловский МР	3		3					
Любимский МР	6		1	1	4			
Мышкинский МР	2	1	1					
Некоузский МР	5	1	3		1			
г. Переславль-Залесский	8	1		1	3			3
Пошехонский МР	2		1		1			
Ростовский МР	25	2	9		11		1	2
г. Рыбинск	33	4	14		15			
Тутаевский МР	7	1	4		1		1	
Угличский МР	3	1			1		1	
Ярославский МР	5	1	2		2			
г. Ярославль	163	14	24	21	76	12	10	6
Профессиональные ОО	81	17	44	3	8	7	1	1
Негосударственные ОО	1				1			
Итого:	350	44	106	26	128	19	14	13

Количество участников ОГЭ, получивших максимальный балл по предметам

Наименование МО	Количество участников, получивших максимальный балл по предмету, чел.								
	русский язык	математика	химия	информатика и ИКТ	география	английский язык	немецкий язык	обществознание	литература
Большесельский МР	2				2				
Брейтовский МР	2		1						1
Гаврилов-Ямский МР	5		1	2					
Даниловский МР				3					2
Любимский МР	6								
Мышкинский МР	3								
Некоузский МР	5			7					
Некрасовский МР	6			2	1				1
Первомайский МР	1				3				
г. Переславль-Залесский	7			2	3				
Переславский МР	3			1	1				
Пошехонский МР	3								
Ростовский МР	13		1	8	1	2			
г. Рыбинск	34	4	6	30	1	1			3
Рыбинский МР	6		1	1	1			1	1
Тутаевский МР	10	1		6	1	2			1
Угличский МР	4		1	18	1	1			
Ярославский МР	7		2	1				1	1
г. Ярославль	123	16	18	150	20	13	1	1	2
Негосударственные ОО	3				2				
Итого:	243	21	31	231	37	19	1	3	12

На экзамене по физике, биологии, истории, французскому языку ни один из участников не получил максимальный балл.

1.5. Организация и проведение ГИА-9

Порядок организации и проведения ГИА-9 регламентируется действующим законодательством Российской Федерации и нормативными правовыми документами, организационно-территориальной схемой проведения ГИА-9 в Ярославской области, утвержденной приказом департамента образования Ярославской области от 27.03.2018 № 141/01-04.

Организацию и координацию работы по подготовке и проведению ГИА-9, а также обеспечение соблюдения прав участников ГИА-9 осуществляет ГЭК Ярославской области, действующая на основании Положения, утвержденного приказом департамента образования Ярославской области от 22.04.2016 № 11-нп "Об утверждении Положения о государственной экзаменационной комиссии Ярославской области по проведению государственной итоговой аттестации по образовательным программам основного общего образования".

В соответствии с приказом департамента образования Ярославской области от 18.04.2018 № 180/01-04 «Об утверждении состава уполномоченных представителей ГЭК для проведения ГИА по образовательным программам основного общего образования в 2018 году» полномочия ГЭК обеспечивали 213 уполномоченных представителей ГЭК, в числе которых: 5 директоров образовательных организаций, 41 заместитель директора общеобразовательных организаций, 98 учителей-предметников, 34 работника органов управления образования муниципального уровня, 12 работников образовательных организаций других категорий, 8 представителей УФСИН, 15 воспитателей и заведующих дошкольными образовательными организациями.

В рамках организации и проведения ГИА-9 было налажено взаимодействие с:

- Управлением МВД России по Ярославской области с целью обеспечения охраны правопорядка в ППЭ;
- Департаментом здравоохранения и фармации Ярославской области с целью организации пунктов оказания первой медицинской помощи участникам ГИА-9 в ППЭ в день проведения экзамена.

В соответствии с приказами департамента образования Ярославской области от 27.03.2018 № 140/01-04 «Об утверждении Положения о пункте проведения экзамена при проведении государственной итоговой аттестации по образовательным программам основного общего образования в Ярославской области в 2018 году» и от 12.03.2018 № 05-нп «Об утверждении перечня пунктов проведения государственной итоговой аттестации экзаменов для проведения ГИА по образовательным программам основного общего образования в Ярославской области в 2018 году» в области было организовано 188 ППЭ, в том числе 26 ППЭ на дому.

Печать и пакетирование экзаменационных материалов были организованы на базе ЦОиККО. Сотрудниками ЦОиККО для ППЭ было сформировано около 5 500 доставочных спецпакетов с КИМ и 1400 сейф-пакетов с экзаменационными материалами.

1.6. Организация работы предметных комиссий

В соответствии с приказами департамента образования Ярославской области от 04.04.2018 № 155/01-04 "О проведении ГИА по образовательным программам основного общего образования в Ярославской области в досрочный период (апрель-май) 2018 года" и от 23.04.2018 № 183/01-04 «Об образовании предметных комиссий Ярославской области при проведении ГИА-9 в 2018 году и утверждении их составов» были образованы 13 предметных комиссий.

В марте 2018 года были проведены курсы повышения квалификации (для ПК по русскому языку, математике и английскому языку) и обучающие семинары для экспертов ПК на базе ИРО, которые завершились квалификационными испытаниями с последующим присвоением одного из утвержденных статусов (Таблица 17).

Статус экспертов предметных комиссий ГИА-9

Наименование ПК	Всего аттестованных экспертов	Из них присвоен статус		
		Ведущего эксперта	Старшего эксперта	Основного эксперта
Русский язык	155	2	22	131
Математика	107	2	27	78
География	23	2	4	17
Литература	13	2	11	0
Биология	35	2	6	27
Химия	22	2	5	15
Физика	12	2	2	8
Информатика и ИКТ	23	2	15	6
История	15	2	4	9
Обществознание	37	2	6	29
Английский язык	67	2	18	47
Немецкий язык	10	2	4	4
Французский язык	9	2	5	2

Основной процент экспертов ПК в 2018 году составляют эксперты из общеобразовательных организаций – 82%, в т.ч. 18% – из общеобразовательных организаций повышенного уровня (лицеи, гимназии). Незначительный процент (2%) – из профессиональных образовательных организаций (таблица 18).

Таблица 18

Состав экспертов предметных комиссий ГИА-9

Наименование ПК	Количество членов ПК					
	Всего экспертов	Из ОО ВПО	Из ОО		из ОО ППО	ДПО /ИРО
			СШ	Лицеи, гимназии		
Русский язык	155	1	140	12	1	1
Математика	107	2	85	20		
География	23	1	20	1	1	
Литература	13		7	5		1
Биология	35		26	8	1	
Химия	22	1	14	5	1	1
Физика	12		9	2		1
Информатика и ИКТ	23		18	5		
История	15		11	2		2
Обществознание	37		26	7	1	3
Английский язык	67		58	9		
Немецкий язык	10		9	1		
Французский язык	9		8	1		
ИТОГО	528	5	431	78	5	9

1.7. Общественное наблюдение при проведении ГИА-9

С целью обеспечения соблюдения порядка проведения ГИА-9 и в соответствии с Приказом Минобрнауки Российской Федерации от 28.06.2013 № 491 «Об утверждении Порядка аккредитации граждан в качестве общественных наблюдателей при проведении государственной итоговой аттестации по образовательным программам основного общего и среднего общего образования, всероссийской олимпиады школьников и олимпиад школьников» в Ярославской области было организовано общественное наблюдение за порядком проведения ГИА-9.

В 2018 году для организации общественного наблюдения при проведении ГИА-9 были аккредитованы 427 общественных наблюдателей. Каждый посетил от 1 до 10 экзаменов. Распределение общественных наблюдателей по категориям представлено в таблице 19.

Распределение общественных наблюдателей по категориям

Таблица 19

Категории общественных наблюдателей ГИА-9	Основной период		Досрочный период	
	Аккредитовано (чел.)	Присутствовало в ППЭ (чел.)	Аккредитовано (чел.)	Присутствие в ППЭ (чел.)
Родители (законные представители) участников ОГЭ	277	238	0	0
Представители общественных объединений и организаций, в том числе:				
- родительских комитетов ОО	11	10	0	0
- управляющих советов ОО	30	27	0	0
- союзов молодежи	2	2		
- советов ветеранов	3	3	0	0
- профсоюзных организаций	0	0		
- др. общественных объединений	0	0	0	0
Представители СМИ	0	0	0	0
Представители политических партий (Единая Россия, ЛДПР, КПРФ)	2	2	0	0
Представители органов исполнительной власти субъекта РФ и органов местного самоуправления	15	13	0	0
Представители комиссий по делам несовершеннолетних и защите их прав	1	1	0	0
Частные лица	86	62	0	0
ВСЕГО:	427	358	0	0

1.8. Организация работы конфликтной комиссии

По результатам ГИА-9 были поданы 133 апелляции, из них:

г. Ярославль - 104,

г. Рыбинск - 18,

г. Переславль – 3,

Гаврилов-Ямский МР – 1,

Ростовский МР - 3,

Тутаевский МР - 1,

Угличский МР – 2,

Ярославский МР – 1.

Распределение поданных апелляций по предметам и результатам их рассмотрения приведено в таблице 20:

Таблица 20

Распределение поданных апелляций по предметам и результатам их рассмотрения

№ п/п	Предмет	Количество участников ГИА-9 (человеко-экзаменов)	Количество участников ГВЭ (человеко-экзаменов)	Количество апелляций									
				поступивших		отклоненных		удовлетворенных					
				всего	% от кол-ва проведенных экзаменов	всего	% от поступивших апелляций	снижение балла		увеличение балла		сохранение балла	
								всего	% от поступивших апелляций	всего	% от поступивших апелляций	всего	% от поступивших апелляций
1	Русский язык	10768	820	17	0,15	13	76,5	1	5,9	3	17,6	-	-
2	Математика	11298	918	22	0,18	16	72,7	1	4,5	4	18,3	1	4,5
3	Физика	1166	5	12	1,03	12	100,0	-	-	-	-	-	-
4	Химия	1348	18	5	0,37	2	40,0	1	20,0	2	40,0	-	-
5	Информатика и ИКТ	3909	5	6	0,13	3	50,0	1	16,7	2	33,3	-	-
6	Биология	2753	26	17	0,61	13	76,5	1	5,9	2	11,8	1	5,9
7	История	236	5	3	1,27	3	100,0	-	-	-	-	-	-
8	География	4241	4	2	0,05	2	100,0	-	-	-	-	-	-
9	Английский язык	960	-	8	0,83	7	87,5	-	-	1	12,5	-	-
10	Немецкий язык	40	-	1	2,50	1	100,0	-	-	-	-	-	-
11	Французский язык	83	-	-	-	-	-	-	-	-	-	-	-
12	Обществознание	7207	41	37	0,51	32	86,5	3	8,1	1	2,7	1	2,7
13	Литература	322	-	3	0,93	3	100,0	-	-	-	-	-	-
	ИТОГО												
	2018	46173	133	0,29	107	80,4	8	6,0	15	11,3	3	2,3	
	2017	43229	155	0,36	130	83,9	9	5,8	16	10,3			
	2016	38173	115	0,30	64	55,7	9	7,8	42	36,5			

По процедуре проведения ГИА-9 в 2018 году апелляций не поступало.

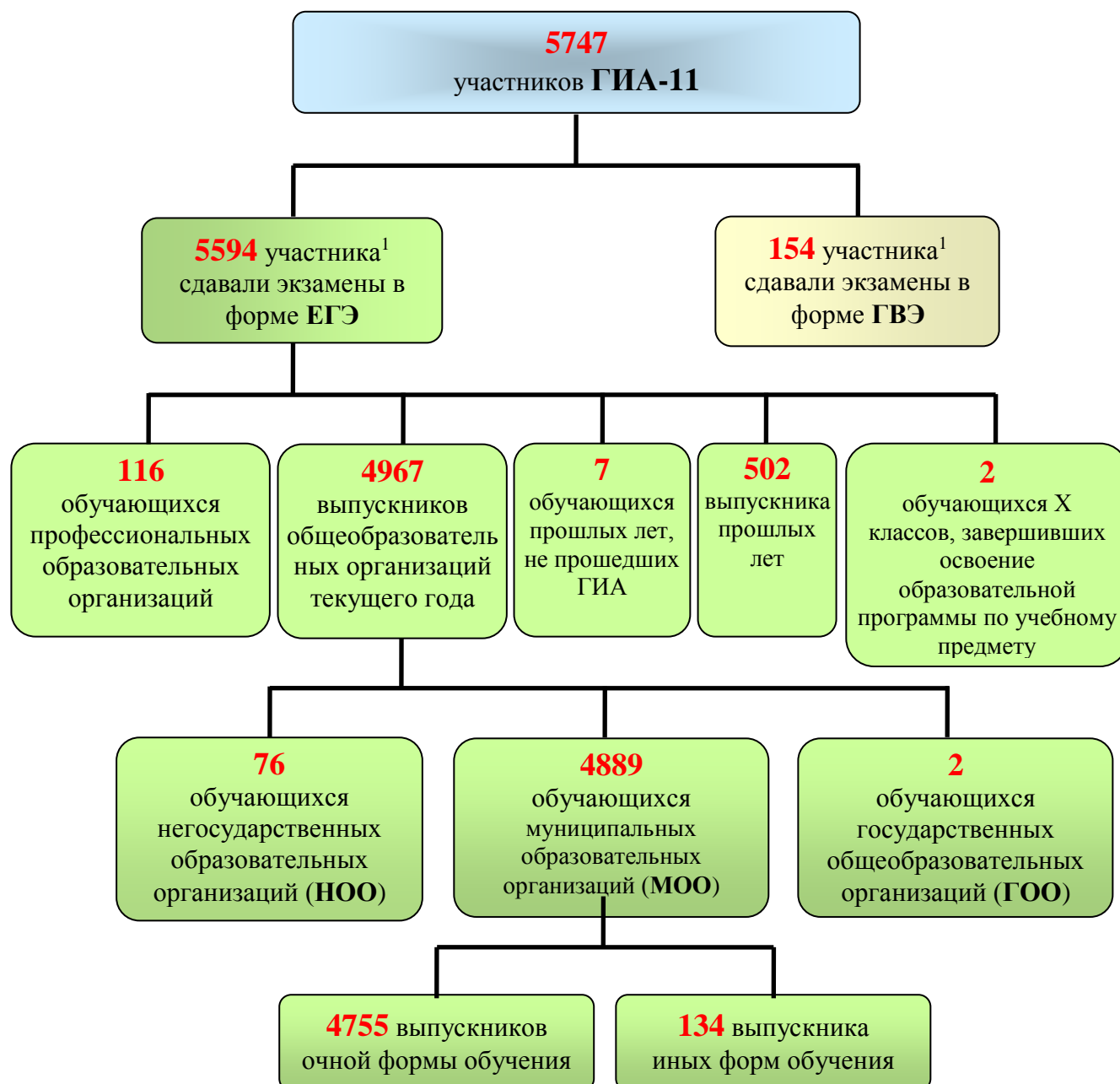
Апелляции рассматривались на заседаниях конфликтной комиссии. За указанный период прошло 8 заседаний. 54,9% апелляций рассматривались в присутствии апеллянтов и (или) их законных представителей.

II. ИНФОРМАЦИЯ О ПРОВЕДЕНИИ И РЕЗУЛЬТАТАХ ГОСУДАРСТВЕННОЙ ИТОГОВОЙ АТТЕСТАЦИИ ПО ОБРАЗОВАТЕЛЬНЫМ ПРОГРАММАМ СРЕДНЕГО ОБЩЕГО ОБРАЗОВАНИЯ

2.1. Характеристика участников ГИА - 11

В 2018 году государственная итоговая аттестация по образовательным программам среднего общего образования проходила в двух формах: в форме единого государственного экзамена и в форме государственного выпускного экзамена.

В ГИА-11 участвовали 5747 человек (в 2017 году - 5420 человек).



¹ 1 участник сдавал экзамены в смешанной форме (ЕГЭ и ГВЭ)

Таблица 21

Распределение выпускников текущего года – участников ЕГЭ по городским и сельским образовательным организациям

	МОО (очная форма обучения)	МОО (иные формы обучения)	НОО	ГОО	Количество (чел.)
Город	4260	126	61	2	4449
Село	495	8	15	0	518
Всего	4755	134	76	2	4967

33

Таблица 22

Сведения об участниках ЕГЭ в 2016-2018 годах

	2016 год	2017 год	2018 год
Общее количество участников ЕГЭ	5384 чел.	5246 чел.	5594 чел.
Из них:			
- выпускников общеобразовательных организаций текущего года;	4946 чел.	4668 чел.	4967 чел.
- обучающихся прошлых лет, не прошедших ГИА;	8 чел.	6 чел.	7 чел.
- обучающихся профессиональных образовательных организаций;	126 чел.	96 чел.	116 чел.
- выпускников прошлых лет	304 чел.	476 чел.	502 чел.
- обучающихся X классов, завершивших освоение образовательной программы по учебному предмету	-	-	2 чел.

2.2. Результаты ЕГЭ по предметам

Таблица 23

Результаты ЕГЭ по предметам

Предмет	Все участники ЕГЭ-2018, имеющие действующий результат в РИС ГИА																Всего по области	
	выпускники МОО (очная форма обучения)		выпускники МОО (иные формы обучения)		выпускники НОО		выпускники ГОО		обучающиеся профессиональных образовательных организаций		обучающиеся прошлых лет, не прошедшие ГИА		выпускники прошлых лет		обучающиеся X классов			
	количество		количество		количество		количество		количество		количество		количество		количество			
	средний балл	справляемость	средний балл	справляемость	средний балл	справляемость	средний балл	справляемость	средний балл	справляемость	средний балл	справляемость	средний балл	справляемость	средний балл	справляемость		
Русский язык	4751		133		76		2		96		2		206		-		5266	
	74,7	99,98	55,0	95,49	74,6	100,00	72,5	100,00	66,3	100,00	35,5	100,00	63,7	99,51	-	-	73,6	99,85
Математика (профильный уровень)	3029		33		25		1		56		-		225		-		3369	
	52,8	96,14	35,2	72,73	48,3	92,00	45,0	100,00	34,4	82,14	-	-	37,2	71,56	-	-	51,3	94,00
Физика	935		10		8		1		15		-		56		-		1025	
	53,2	97,75	42,8	60,00	47,6	87,50	41,0	100,00	41,8	73,33	-	-	44,8	89,29	-	-	52,4	96,49
Химия	657		4		10		-		3		-		48		-		722	
	57,6	91,17	38,0	75,00	52,1	90,00	-	-	34,7	33,33	-	-	36,2	50,00	-	-	55,9	88,09
Информатика и ИКТ	732		6		2		-		9		-		42		-		791	
	64,5	93,31	35,0	50,00	29,0	50,00	-	-	47,9	77,78	-	-	52,2	80,95	-	-	63,3	92,04
Биология	1024		19		16		-		9		-		73		-		1141	

Предмет	Все участники ЕГЭ-2018, имеющие действующий результат в РИС ГИА																Всего по области	
	выпускники МОО (очная форма обучения)		выпускники МОО (иные формы обучения)		выпускники НОО		выпускники ГОО		обучающиеся профессиональных образовательных организаций		обучающиеся прошлых лет, не прошедшие ГИА		выпускники прошлых лет		обучающиеся X классов			
	количество		количество		количество		количество		количество		количество		количество		количество			
	средний балл	справляемость	средний балл	справляемость	средний балл	справляемость	средний балл	справляемость	средний балл	справляемость	средний балл	справляемость	средний балл	справляемость	средний балл	справляемость		
	54,7	90,43	30,7	31,58	52,5	93,75	-	-	40,3	66,67	-	-	51,2	84,93	-	-		53,9
История	769		17		33		-		20		-		83		-		922	
	57,5	95,84	38,4	52,94	56,1	96,97	-	-	42,1	85,00	-	-	47,0	81,93	-	-	55,8	93,60
География	106		-		1		-		1		-		5		2		115	
	61,4	100,00	-	-	66,0	100,00	-	-	61,0	100,00	-	-	55,0	80,00	60,0	100,00	61,2	99,13
Английский язык	494		4		4		-		8		-		42		-		552	
	74,1	99,60	54,8	100,00	56,3	100,00	-	-	56,1	100,00	-	-	56,6	95,24	-	-	72,2	99,28
Немецкий язык	17		-		-		-		1		-		3		-		21	
	77,2	100,00	-	-	-	-	-	-	30,0	100,00	-	-	72,0	100,00	-	-	74,2	100,00
Французский язык	12		-		-		-		-		-		2		-		14	
	76,0	100,00	-	-	-	-	-	-	-	-	-	-	71,5	100,00	-	-	75,4	100,00
Испанский язык	-		-		-		-		-		-		1		-		1	
	-	-	-	-	-	-	-	-	-	-	-	-	44,0	100,00	-	-	44,0	100,00
Обществознание	2608		47		21		1		45		1		194		-		2917	

Предмет	Все участники ЕГЭ-2018, имеющие действующий результат в РИС ГИА																Всего по области	
	выпускники МОО (очная форма обучения)		выпускники МОО (иные формы обучения)		выпускники НОО		выпускники ГОО		обучающиеся профессиональных образовательных организаций		обучающиеся прошлых лет, не прошедшие ГИА		выпускники прошлых лет		обучающиеся X классов			
	количество		количество		количество		количество		количество		количество		количество		количество			
	средний балл	справляемость	средний балл	справляемость	средний балл	справляемость	средний балл	справляемость	средний балл	справляемость	средний балл	справляемость	средний балл	справляемость	средний балл	справляемость		
		61,4	93,06	44,7	61,70	57,7	95,24	47,0	100,00	51,6	82,22	10,0	0,00	50,0	74,23	-	-	60,1
Литература	337		4		4		-		11		-		49		-		405	
	63,0	97,63	48,3	100,00	68,0	100,00	-	-	46,7	81,82	-	-	48,1	81,63	-	-	60,7	95,31

Таблица 24

**Результаты ЕГЭ выпускников МОО
(город, село)**

Предмет	Городские МОО (4386 чел.)				Сельские МОО (503 чел.)				
	участников, чел	средний балл	справляемость, %	результаты 81-100 баллов, количество (%)	участников, чел	средний балл	справляемость, %	результаты 81-100 баллов, количество (%)	
Русский язык	438	74,5	99,84	1467 (33,5)	503	71,1	100,00	135 (26,8)	
Математика	базов.	391	4,4	99,03	-	491	4,3	97,96	-
	проф.	275	53,1	95,86	84 (3,1)	308	48,3	96,10	2 (0,6)
Физика	850	53,4	97,53	38 (4,5)	95	50,6	95,79	0 (0,0)	
Химия	603	57,9	91,04	69 (11,4)	58	53,4	91,38	2 (3,4)	
Информатика и ИКТ	690	64,9	93,77	169 (24,5)	48	55,1	81,25	4 (8,3)	
Биология	917	54,5	89,42	54 (5,9)	126	52,0	88,89	4 (3,2)	
История	706	57,5	94,76	78 (11,0)	80	53,9	96,25	2 (2,5)	
География	98	60,9	100,0	9 (9,2)	8	68,0	100,00	1 (12,5)	
Английский язык	483	74,0	99,59	206 (42,7)	15	72,3	100,00	7 (46,7)	
Немецкий язык	15	76,4	100,0	7 (46,7)	2	83,0	100,00	1 (50,0)	
Французский язык	12	76,0	100,0	6 (50,0)	-	-	-	-	
Обществознание	238	61,3	92,37	283 (11,9)	270	59,5	93,70	20 (7,4)	
Литература	319	62,3	97,49	36 (11,3)	22	70,7	100,00	6 (27,3)	

Таблица 25

Результаты всех участников ЕГЭ и выпускников текущего года

предмет	Все участники ЕГЭ (чел.)		Выпускники текущего года ЯО (чел.)		
	Количество	Средний балл	Количество	Средний балл	
Русский язык	5266	73,6	4962	74,1	
Математика	базов.	4491	4,3	4482	4,4
	проф.	3369	51,3	3088	52,6
Физика	1025	52,4	954	53,1	
Химия	722	55,9	671	57,4	
Информатика и ИКТ	791	63,3	740	64,2	
Биология	1141	53,9	1059	54,2	
История	922	55,8	819	57,1	
География	115	61,2	107	61,5	
Английский язык	552	72,2	502	73,8	
Немецкий язык	21	74,2	17	77,2	
Французский язык	14	75,4	12	76,0	
Испанский язык	1	44,0	-	-	
Обществознание	2917	60,1	2677	61,0	
Литература	405	60,7	345	62,9	

**Участники ЕГЭ, получившие максимальное количество баллов
Доли участников ЕГЭ, не преодолевших минимального порога**

Предмет	Участники ЕГЭ						
	получившие максимальное количество баллов, чел.			не преодолевшие минимального порога, %			
	2016 г.	2017 г.	2018 г.	2016 г.	2017 г.	2018 г.	
Русский язык	41	32	49	0,1	0,2	0,2	
Математика	базов.	358	419	302	0,6	0,4	1,1
	проф.	6	2	3	13,1	15,4	6,0
Физика	-	-	1	4,4	1,8	3,5	
Химия	3	2	3	10,9	14,2	11,9	
Информатика и ИКТ	2	13	5	6,1	6,4	8,0	
Биология	-	-	1	10,6	8,5	11,0	
История	1	1	2	5,5	5,1	6,4	
География	2	-	2	5,7	9,0	0,9	
Английский язык	-	-	1	1,0	1,5	0,7	
Немецкий язык	-	-	-	0,0	4,3	0,0	
Французский язык	1	-	-	0,0	5,6	0,0	
Обществознание	1	5	2	9,9	7,1	8,9	
Литература	-	3	1	3,1	2,1	4,7	

2.3. Активность обучающихся в ЕГЭ

Диаграмма 5



Выбор участниками ЕГЭ экзаменов по муниципальным образованиям

Муниципальный район	Доля сдавших разное количество экзаменов в % (в скобках количество сдавших)						
	1 экзамен	2 экзамена	3 экзамена	4 экзамена	5 экзаменов	6 экзаменов	7 экзаменов
Большесельский МР	13,04 (3)		17,39 (4)	60,87 (14)	8,7 (2)		
Борисоглебский МР	4,76 (2)	4,76 (2)	47,62 (20)	30,95 (13)	11,9 (5)		
Брейтовский МР	14,29 (3)	4,76 (1)	57,14 (12)	14,29 (3)	9,52 (2)		
г. Переславль-Залесский	7,14 (17)	6,3 (15)	52,94 (126)	29,41 (70)	3,78 (9)	0,42 (1)	
г. Рыбинск	5,63 (39)	5,63 (39)	52,24 (362)	31,75 (220)	4,18 (29)	0,58 (4)	
г. Ярославль	3,48 (92)	6,28 (166)	51,74 (1368)	33,89 (896)	4,35 (115)	0,23 (6)	0,04 (1)
Гаврилов-Ямский МР	8,87 (11)	8,87 (11)	47,58 (59)	30,65 (38)	3,23 (4)	0,81 (1)	
Даниловский МР	22,12 (23)	13,46 (14)	46,15 (48)	17,31 (18)	0,96 (1)		
Департамент образования ЯО	50 (1)			50 (1)			
Любимский МР	8,82 (3)	17,65 (6)	44,12 (15)	29,41 (10)			
Мышкинский МР	4,35 (1)		69,57 (16)	26,09 (6)			
Некоузский МР	23,61 (17)	5,56 (4)	33,33 (24)	36,11 (26)	1,39 (1)		
Некрасовский МР	17,05 (15)	11,36 (10)	36,36 (32)	29,55 (26)	5,68 (5)		
Первомайский МР	35 (14)	2,5 (1)	40 (16)	22,5 (9)			
Переславский МР	6,9 (2)	13,79 (4)	41,38 (12)	37,93 (11)			
Пошехонский МР	5,45 (3)	5,45 (3)	52,73 (29)	32,73 (18)	3,64 (2)		
Ростовский МР	4,13 (9)	11,93 (26)	53,21 (116)	29,82 (65)	0,92 (2)		
Рыбинский МР	12 (6)	6 (3)	34 (17)	36 (18)	10 (5)	2 (1)	
Тутаевский МР	7,41 (14)	9,52 (18)	56,08 (106)	25,93 (49)	1,06 (2)		
Угличский МР	18,52 (30)	7,41 (12)	51,85 (84)	21,6 (35)	0,62 (1)		
Ярославский МР	9,48 (11)	1,72 (2)	42,24 (49)	40,52 (47)	5,17 (6)	0,86 (1)	

2.4. Информация о получении документа о среднем общем образовании по итогам ГИА

Таблица 28

Категория участников ГИА	Количество обучающихся	Успешно прошли ГИА, чел. (%)	Не прошли ГИА, чел. (%)
Выпускники текущего года, проходившие ГИА в форме ГВЭ	154	153 (99,35%)	1 (0,65%)
Выпускники текущего года, проходившие ГИА в форме ЕГЭ:	4967	4913 (98,91%)	54 (1,09%)
обучающиеся МОО	4889	4835 (98,9%)	54 (1,1%)
- очной формы обучения	4755	4728 (99,43%)	27 (0,57%)
- иных форм обучения	134	107 (79,85%)	27 (20,15%)
обучающиеся НОО	76	76 (100%)	0 (0%)
обучающиеся ГОО	2	2 (100%)	0 (0%)
Выпускники прошлых лет, не прошедшие ГИА	7	3 (42,86%)	4 (57,14%)
Всего по Ярославской области	5127	5068 (98,85%)	59 (1,15%)

2.5 Качество профильного обучения в Ярославской области

Таблица 29

		Количество участников - выпускников текущего года, изучавших предмет на профильном уровне, чел (доля от общего кол-ва участников по предмету - выпускников текущего года)	Относительный средний балл участников - выпускников текущего года, изучавших предмет на профильном уровне (по отношению к среднему баллу выпускников текущего года)	Минимальное кол-во баллов	Максимальное кол-во баллов	Справляемость, %
Русский язык		378 (7,62%)	1,02	38	100	100,00
Математика	базов.	759 (16,93%)	1,07	2	5	99,87
	проф.	872 (28,24%)	1,17	14	100	98,85
Физика		196 (20,55%)	1,11	30	98	97,96
Химия		170 (25,34%)	1,10	20	98	95,29
Информатика		284 (38,38%)	1,12	27	100	97,89
Биология		186 (17,56%)	1,19	32	100	98,92
История		171 (20,88%)	1,10	11	100	98,83
Английский язык		120 (23,9%)	1,07	36	98	100,00
Немецкий язык		10 (58,82%)	1,04	61	91	100,00
Французский язык		7 (58,33%)	1,15	77	95	100,00
Обществознание		558 (20,84%)	1,09	18	99	97,49
Литература		28 (8,12%)	1,12	37	97	100,00

2.6. Организация и проведение ГИА в 2018 году

Государственная итоговая аттестация по образовательным программам среднего общего образования в Ярославской области проведена в соответствии с приказом Министерства образования и науки Российской Федерации от 26 декабря 2013 года № 1400 «Об утверждении порядка проведения государственной итоговой аттестации по образовательным программам среднего общего образования», в сроки, установленные приказами Министерства образования и науки Российской Федерации от 10 ноября 2017 года № 1098 «Об утверждении единого расписания и продолжительности проведения государственного выпускного экзамена по образовательным программам основного общего и среднего общего образования по каждому учебному предмету, перечня средств обучения и воспитания, используемых при его проведении в 2018 году», от 10 ноября 2017 года № 1099 «Об утверждении единого расписания и продолжительности проведения единого государственного экзамена по каждому учебному предмету, перечня средств обучения и воспитания, используемых при его проведении в 2018 году».

В Ярославской области подготовка и проведение ГИА-11 в 2017-2018 учебном году осуществлялись в соответствии с приказом департамента образования Ярославской области от 31 августа 2017 года № 279/01-04 «Об утверждении плана мероприятий («дорожная карта») по организации и проведению государственной итоговой аттестации по образовательным программам основного общего и среднего общего образования в Ярославской области в 2018 году».

Организацию и координацию работы по подготовке и проведению ГИА-11, а также обеспечение соблюдения прав участников ГИА-11 осуществляет ГЭК Ярославской области.

В соответствии с приказом департамента образования Ярославской области от 29.12.2017 № 423/01-04 «Об утверждении состава государственной экзаменационной комиссии Ярославской области в 2018 году» (с изменениями от 03.05.2018 № 199/01-04) полномочия ГЭК обеспечиваются 236 членами ГЭК, включая членов ГЭК, ответственных за хранение экзаменационных материалов в муниципальных районах – 14 человек, и президиумом ГЭК по оперативному принятию решений – 13 человек.

Персональный состав ГЭК представлен работниками:

- ЦОиККО – 18 человек (7,6%).
- общеобразовательных организаций – 88 человек (37,3%),
- профессиональных образовательных организаций – 31 человек (13,1%),
- органов управления образования регионального и муниципального уровней – 30 человек (12,7%),
- образовательных организаций высшего образования – 23 человека (9,8%),
- УФСИН – 8 человек (3,4%),
- организаций дополнительного образования детей – 10 человек (4,2%),
- организации дополнительного профессионального образования – 25 человек (10,6%);
- организаций психолого-педагогической поддержки детей – 3 человека (1,3%).

В соответствии с приказами департамента образования Ярославской области от 15.12.2017 № 32-нп «Об утверждении перечня пунктов проведения государственной итоговой аттестации по образовательным программам среднего общего образования в Ярославской области в 2018 году», от 21.05.2018 № 10-нп «О внесении изменений в приказ департамента образования Ярославской области от 15.12.2017 № 32-нп» в области было подготовлено 56 ППЭ, принимали участие в проведении ГИА-11 в 2018 году 55 ППЭ (43 ППЭ - в образовательных организациях, 5 - на дому, 7 - в учреждениях УФСИН, 1 - в лечебном учреждении). 1 ППЭ, созданный на базе учреждения УФСИН, не участвовал в данной кампании.

В рамках организации и проведения ГИА-11 было организовано взаимодействие:

- с Управлением специальной связи по Ярославской области с целью обеспечения приема, хранения и выдачи доставочных посылок с экзаменационными материалами в ППЭ.

Было принято 284 короба с экзаменационными материалами, распределено по ППЭ более 40 тысяч индивидуальных комплектов участников ЕГЭ, сформировано 367 посылок с экзаменационными материалами в ППЭ, скомплектовано 67 посылок на хранение в РЦОИ;

– с Ярославским филиалом ПАО «Ростелеком» с целью обеспечения видеонаблюдения при проведении ГИА-11 в ППЭ и РЦОИ в **509** аудиториях, из них **24** – в режиме «офлайн», с возможностью наблюдения за ходом проведения ГИА-11 на портале smotriega.ru;

– с Управлением МВД России по Ярославской области с целью обеспечения охраны правопорядка в ППЭ;

– с Департаментом здравоохранения и фармации Ярославской области с целью организации пунктов оказания первой медицинской помощи участникам ГИА-11 в ППЭ в день проведения экзамена.

Впервые в 2018 году во всех ППЭ, организованных в образовательных организациях, были использованы новые технологии при проведении ЕГЭ: печать полного комплекта экзаменационных материалов в аудиториях ППЭ и перевод бланков ответов участников ЕГЭ в электронный вид в штабе ППЭ (сканирование).

Переход на новые технологии стал возможным благодаря тому, что за 2016 – 2018 годы за счет средств областного бюджета и федеральных субсидий все ППЭ ЕГЭ и РЦОИ оснащены оборудованием (ноутбуками, принтерами, сканерами), необходимым для применения данных технологий.

Таким образом, 43 ППЭ были оснащены техникой, соответствующей требованиям для печати полного комплекта экзаменационных материалов в аудиториях ППЭ и перевода бланков ответов участников ЕГЭ в электронный вид в штабе ППЭ, что позволило распечатать в аудиториях ППЭ **более 22 тысяч** комплектов экзаменационных материалов (**447** комплектов экзаменационных материалов – в досрочный период и **22 029** комплектов экзаменационных материалов ЕГЭ – в основной период) и отсканировать в штабах ППЭ **более 93 тысяч** бланков ответов участников ЕГЭ.

Созданные в ППЭ необходимые условия для печати экзаменационных материалов, использование технологии сканирования работ участников ЕГЭ в штабе ППЭ сразу после окончания экзамена, передача электронных образов бланков ответов из ППЭ в РЦОИ в день проведения экзамена, позволяют сократить время первичной обработки бланков участников ЕГЭ, документов ППЭ и повысить уровень информационной безопасности при проведении и обработке материалов ЕГЭ.

С целью отработки новых технологий Ярославская область в течение учебного года принимала участие во всероссийских тренировочных мероприятиях по технологии печати полного комплекта экзаменационных материалов и сканированию экзаменационных материалов в штабе ППЭ:

– тренировочный экзамен с применением технологии печати полного комплекта экзаменационных материалов в ППЭ (русский язык, 02.11.2017 г.);

– тренировочный экзамен с применением технологии печати полного комплекта экзаменационных материалов в ППЭ (русский язык, 02.02.2018 г.);

– тренировочный экзамен с применением технологии печати полного комплекта экзаменационных материалов в ППЭ и перевода бланков участников в электронный вид в ППЭ (математика профильного уровня, 14.03.2018 г.);

– тренировочное мероприятие ЕГЭ по иностранным языкам (английский язык, устная часть, без участия обучающихся, 15.03.2018 г.);

– тренировочное мероприятие ЕГЭ с применением технологии печати в ППЭ полного комплекта черно-белых экзаменационных материалов (география, без участия обучающихся, 24.04.2018 г.);

– тренировочный экзамен по технологии печати полного комплекта ЭМ в ППЭ (обществознание, 17.05.2018 г.);

– тренировочное мероприятие ЕГЭ по иностранным языкам (английский язык, устная часть) с участием обучающихся 11 классов (18.05.2018 г.).

Были проведены апробации новых технологий дополнительно на муниципальном уровне.

С целью предотвращения организационных и технологических нарушений при проведении ГИА-11 в ППЭ в рамках организации видеонаблюдения использовалось ССТV-приложение. Данная технология позволила общественным наблюдателям, членам ГЭК, руководителю ППЭ наблюдать за ходом проведения экзамена в аудиториях ППЭ из штаба ППЭ и оперативно реагировать на различные внештатные ситуации.

В 2017-2018 учебном году проводилась систематическая работа по обучению и консультированию всех категорий участников и организаторов проведения ГИА-11. Для руководителей, организаторов и технических специалистов ППЭ, членов ГЭК было организовано 12 семинаров в режиме видеоконференций, 19 очных семинаров и 19 практических занятий.

Обучение специалистов, привлекаемых к организации и проведению ГИА-11 в Ярославской области, было направлено на формирование системы знаний о содержании нормативно-правовых документов, регламентирующих проведение ГИА, предусматривало изучение инструктивных материалов, требований к информационной безопасности, отработку организационных, технологических и информационных решений в применении технологии печати в ППЭ полного комплекта черно-белых экзаменационных материалов и перевода бланков ответов участников в электронный вид в ППЭ.

Для проведения ГИА в Ярославской области было подготовлено специалистов, привлекаемых к организации и проведению ГИА:

– руководителей ППЭ	– 92 чел.;
– членов ГЭК	– 211 чел.;
– технических специалистов	– 205 чел.;
– организаторов в аудитории	– 1517 чел.;
– организаторов вне аудитории	– 884 чел.

2.7. Организация работы предметных комиссий

В соответствии с приказом департамента образования Ярославской области от 23.04.2018 № 184/01-04 «Об образовании предметных комиссий Ярославской области при проведении ГИА-11 в основной период 2018 года, утверждении их составов и графика работы» образованы 14 предметных комиссий. Председатели предметных комиссий с сентября 2017 г. по март 2018 г. года прошли дистанционное обучение в ФИПИ. В апреле 2018 года председатели ПК принимали участие в очных семинарах ФИПИ с целью обеспечения единых согласованных принципов и подходов к оцениванию экзаменационных работ участников ЕГЭ. Также председатели и эксперты предметных комиссий участвовали в серии вебинаров ФИПИ по согласованию подходов к оцениванию развернутых ответов участников ЕГЭ по всем учебным предметам.

Семинары для экспертов ПК на базе ИРО завершили квалификационными испытаниями с последующим присвоением одного из утвержденных статусов (Таблица 30).

Таблица 30

Статус экспертов предметных комиссий ГИА-11

ПК по предмету	Всего аттестованных экспертов	Из них присвоен статус		
		Ведущего эксперта	Старшего эксперта	Основного эксперта
Русский язык	107	2	12	93

Математика	65	2	19	44
Физика	17	2	9	6
Химия	13	2	6	5
Информатика и ИКТ	17	2	2	13
Биология	23	2	6	15
История	19	2	4	13
География	7	2	3	2
Английский язык	51	2	18	31
Немецкий язык	6	2	4	0
Французский язык	6	2	4	0
Испанский язык	3	1	2	0
Обществознание	48	2	32	14
Литература	20	2	4	14

Основное количество экспертов ПК в 2018 году составляют эксперты из общеобразовательных организаций – 62,9%, из образовательных организаций высшего образования – 33,5%. Незначительный процент (1,5 %) составляют эксперты из профессиональных образовательных организаций (Таблица 31).

Таблица 31

Состав экспертов предметных комиссий ГИА-11

<i>ПК по предмету</i>	<i>Количество членов ПК</i>				
	<i>Всего экспертов</i>	<i>Из ОО высшего профессионального образования</i>	<i>Из ОО</i>	<i>Из ОО среднего профессионального образования</i>	<i>Прочее</i>
Русский язык	107	12	89	4	2
Математика	65	24	40	1	0
Физика	17	7	9	0	1
Химия	13	11	2	0	0
Информатика и ИКТ	17	10	6	0	1
Биология	23	14	9	0	0
История	19	4	14	0	1
География	7	4	3	0	0
Английский язык	51	18	33	0	0
Немецкий язык	6	4	2	0	0
Французский язык	6	1	5	0	0
Испанский язык	3	3	0	0	0
Обществознание	48	14	32	0	2
Литература	20	9	9	1	1
ИТОГО	402	135	253	6	8

2.8. Общественное наблюдение при проведении ГИА-11

С целью обеспечения соблюдения порядка проведения ГИА-11 и в соответствии с Приказом Минобрнауки Российской Федерации от 28.06.2013 № 491 «Об утверждении

Порядка аккредитации граждан в качестве общественных наблюдателей при проведении государственной итоговой аттестации по образовательным программам основного общего и среднего общего образования, всероссийской олимпиады школьников и олимпиад школьников» в Ярославской области было организовано общественное наблюдение за порядком проведения ГИА-11.

В 2018 году в Ярославской области при проведении ГИА-11 были аккредитованы 272 общественных наблюдателя, присутствовавших в ППЭ, и 37 общественных наблюдателей, осуществлявших онлайн - наблюдение за ходом проведения ГИА в региональном ситуационном центре.

В 2018 году при проведении государственной итоговой аттестации общественные наблюдатели выявили 1 случай нарушения процедуры проведения ЕГЭ в ППЭ со стороны участников ГИА и работников ППЭ.

Общественные наблюдатели присутствовали на конфликтной комиссии при рассмотрении апелляций ГИА-11, при работе предметной комиссии, в РЦОИ при обработке экзаменационных материалов. В ходе мониторинга работы РЦОИ, предметных и конфликтной комиссии нарушений порядка проведения ГИА-11 не выявлено.

Распределение общественных наблюдателей по категориям представлено в таблице в таблице 32.

Таблица 32

Категории общественных наблюдателей ГИА-11

Категории общественных наблюдателей ГИА-11	Основной период		Досрочный период	
	Аккредитовано (чел)	Присутствие в ППЭ (чел)	Аккредитовано (чел)	Присутствие в ППЭ (чел)
Родители (законные представители) участников ОГЭ	139	120	0	0
Представители общественных объединений и организаций, в том числе:				
- родительских комитетов ОО	7	6	0	0
- попечительских советов ОО	0	0	0	0
- управляющих советов ОО	10	8	0	0
- союзов молодежи	39	39	17	16
- советов ветеранов	0	0	0	0
- региональной Общественной палаты	0	0	0	0
Представители СМИ	1	1	0	0
Представители политических партий (Единая Россия, ЛДПР, КПРФ)	0	0	0	0
Представители органов исполнительной власти субъекта РФ и органов местного самоуправления	16	15	0	0
Представители комиссий по делам	0	0	0	0

несовершеннолетних и защите их прав				
Представители религиозных организаций	0	0	0	0
Частные лица	53	36	0	0
Представители др.объединений	0	0	0	0
ВСЕГО:	265	225	17	16

2.9. Работа конфликтной комиссии в 2018 году

Конфликтная комиссия при проведении государственной итоговой аттестации по образовательным программам среднего общего образования создана в целях обеспечения соблюдения единых требований и разрешения спорных вопросов при оценивании экзаменационных работ в период проведения ГИА-11.

Численный и персональный состав конфликтной комиссии утвержден приказом департамента образования Ярославской области от 18.01.2018 г. № 11/01-04. В составе конфликтной комиссии 8 человек.

На 16 заседаниях конфликтной комиссией рассмотрено **227** апелляций участников ГИА-11: о несогласии с выставленными баллами было рассмотрено **225** апелляций (5 из них в досрочный период, 9 от выпускников прошлых лет), о нарушении установленного порядка проведения ГИА-11 поступило **2** апелляции, которые были отклонены (одна из них от выпускника прошлых лет).

Распределение апелляций **о несогласии с выставленными баллами** по предметам, результатам их рассмотрения и сравнение итоговых показателей с предыдущими годами приведено в таблице 33.

Таблица 33

№ п/п	Предмет	Кол-во поступивших апелляций		Кол-во отклоненных апелляций (% от кол-ва поступивших)	Кол-во удовлетворенных апелляций (% от кол-ва поступивших)		
		всего	% от кол-ва участников экзаменов		понижение балла	повышение балла	сохранение балла
1	Русский язык	22	0,4	16 (72,7)	2 (9,1)	3 (13,6)	1 (4,5)
2	Математика профильная	62	1,8	48 (77,4)	-	13 (21,0)	1 (1,6)
3	Математика базовая	3	0,1	3 (100,0)	-	-	-
4	Физика	5	0,5	3 (60,0)	-	2 (40,0)	-
5	Химия	13	1,8	11 (84,6)	-	1 (7,7)	1 (7,7)
6	Информатика и ИКТ	10	1,3	7 (70,0)	1 (10,0)	2 (20,0)	-
7	Биология	21	1,8	18 (85,7)	-	3 (14,3)	-
8	История	30	3,2	24 (80,0)	2 (6,7)	3 (10,0)	1 (3,3)
9	География	1	0,9	-	-	1 (100,0)	-
10	Английский язык	3	0,5	3 (100,0)	-	-	-

11	Немецкий язык	0	0,0	-	-	-	-
12	Французский язык	0	0,0	-	-	-	-
13	Испанский язык	0	0,0	-	-	-	-
14	Обществознание	47	1,6	40 (85,1)	-	6 (12,8)	1 (2,1)
15	Литература	7	1,7	7 (100,0)	-	-	-
16	Математика ГВЭ	1	0,6	1 (100,0)	-	-	-
17	Русский язык ГВЭ	-	-	-	-	-	-
ИТОГО 2018		225	1,0	181 (80,4)	5 (2,2)	34 (15,1)	5 (2,2)
ИТОГО 2017		230	1,1	166 (72,2)	5 (2,2)	56 (24,3)	3 (1,3)
ИТОГО 2016		181	0,8	124 (68,5)	10 (5,5)	47 (26,0)	-

Количество апелляций снизилось в сравнении с 2017 годом по математике (профильный уровень) с 3% до 1,8%, по литературе с 2,8% до 1,7%.

Возросло количество апелляций по истории с 1,8% до 3,2%, по химии с 1% до 1,8%.

Процент отклоненных апелляций увеличился более чем на 8% в сравнении 2017 годом.

Диаграмма 6



Для рассмотрения апелляций о несогласии с выставленными баллами за **развернутые** ответы привлекался 41 ведущий (старший) эксперт предметных комиссий. 38 апелляций о несогласии с выставленными баллами были поданы на работы участников ЕГЭ, проверяемые экспертами ПК других субъектов РФ в рамках перекрестной межрегиональной проверки, из них 11 апелляций были удовлетворены конфликтной комиссией ГИА-11 Ярославской области (29%).

III. РЕЗУЛЬТАТЫ ОГЭ И ЕГЭ ОБУЧАЮЩИХСЯ ОБЩЕОБРАЗОВАТЕЛЬНЫХ ОРГАНИЗАЦИЙ ЯРОСЛАВСКОЙ ОБЛАСТИ С УЧЕТОМ КЛАСТЕРНЫХ ГРУПП

3.1. Результаты ОГЭ обучающихся общеобразовательных организаций Ярославской области с учетом кластерных групп

Лицей, гимназии, школы с углубленным изучением отдельных предметов (1-й кластер)			Относительные средние баллы									Количество сдававших ОГЭ												
			Русский язык	Математика	Физика	Химия	Информатика	Биология	История	География	Иностранный язык	Обществознание	Литература	Русский язык	Математика	Физика	Химия	Информатика	Биология	История	География	Иностранный язык	Обществознание	Литература
Код	МР	Средние значения по кластеру	1,11	1,26	1,14	1,11	1,22	1,17	1,15	1,15	1,02	1,15	1,03	1738	1737	295	341	739	285	40	232	593	865	80
764207	г.Переславль-Залесский	МОУ Гимназия	1,15	1,11	0,88	1,30	1,18	1,35	1,32	1,04	0,93	1,19	1,14	43	43	6	6	4	11	2	8	15	33	1
764501	г.Рыбинск	МОУ СОШ № 1	1,12	1,06	1,06	1,13	1,12	1,01		0,96	1,00	1,11	0,90	92	92	5	4	7	7		8	83	67	3
764508	г.Рыбинск	МОУ гимназия № 8 им. Л.М. Марасиновой	1,07	1,11	0,89	0,93	1,04	1,03	0,66	1,44	0,99	1,05	1,06	49	49	12	7	31	9	4	4	5	25	1
764518	г.Рыбинск	МОУ гимназия № 18 им.В.Г. Соколова	1,05	1,11	0,74	1,19	0,90	1,00	0,92	0,82	0,91	1,12	1,08	46	46	3	6	12	15	2	1	7	32	14
764572	г.Рыбинск	МОУ лицей № 2	1,14	1,40	1,26	1,14	1,40	1,10		1,16	1,01	1,19	1,01	87	87	28	34	35	23		1	19	29	4
760112	г.Ярославль	МОУ СОШ № 58	1,10	1,24	1,12	1,00	1,28	1,35		1,10	1,09	1,01	0,95	124	124	49	30	85	22		1	7	51	3
760117	г.Ярославль	МОУ СОШ № 80	1,07	1,19	1,05	1,06	1,19	1,03	0,93	1,02	1,07	1,06	1,18	95	95	2	13	27	4	1	8	72	62	1
760125	г.Ярославль	МОУ Гимназия № 2	1,14	1,47	1,54	1,29	1,42	1,38		1,27	1,12	1,29	1,09	117	117	3	29	38	18		26	16	95	9
760216	г.Ярославль	МОУ СОШ № 84	1,07	1,05	1,13	0,81	1,01	1,02	0,81	1,05	0,99	0,94		60	60	6	5	27	14	1	14	36	17	
760218	г.Ярославль	МОУ Гимназия № 3	1,14	1,45	1,05	1,25	1,35	1,37		1,27	1,07	1,25	1,15	126	126	14	9	37	21		54	21	82	12
760302	г.Ярославль	МОУ СОШ № 4 им.Н.А.Некрасова	1,14	1,24	1,30	1,10	1,13	1,45	1,39	1,34	1,15	1,19	1,22	72	72	6	11	10	1	7	4	72	32	1
760305	г.Ярославль	МОУ СОШ № 33 им. К. Маркса	1,12	1,68	1,16	1,26	1,39	1,24	1,47	0,86	1,12	1,17	1,02	111	111	16	35	105	8	2	2	23	28	3
760306	г.Ярославль	МОУ СОШ № 42 им.Н.П. Гусева	1,12	1,18	1,66	1,16	1,10	1,09	1,13	0,87	0,90	1,18	0,97	98	98	2	11	30	6	10	7	83	43	4
760307	г.Ярославль	МОУ СОШ № 43 им. А.С. Пушкина	1,13	1,31	0,97	1,27	1,22	1,28	1,15	1,16	0,99	1,20	1,18	64	64	5	4	34	15	2	1	38	28	1
760410	г.Ярославль	МОУ Лицей № 86	1,16	1,46	1,23	1,11	1,24	1,17	1,12	1,16	1,09	1,18	1,10	137	137	72	66	72	18	1	1	10	33	1
760506	г.Ярославль	МОУ СОШ № 37	1,11	1,12		1,04	1,01	0,95			1,01	1,14	0,99	58	58		15	14	3			51	30	3
760619	г.Ярославль	МОУ Гимназия № 1	1,09	1,12	1,03	0,98	1,19	1,14		1,11	1,02	1,20	0,98	129	128	13	24	53	34		25	19	85	4
762802	Некоузский	МОУ Борковская СОШ им.И.Д.Папанина	1,04	1,08	0,97	1,34	0,93	1,43			1,08	0,92		19	19	6	3	13	3			2	9	
764401	Ростовский	МОУ гимназия им.А.Л.Кекина	1,07	1,05	0,95	0,94	1,00	1,06	1,23	0,87	0,90	1,04	0,87	102	102	17	22	60	22	8	21	4	38	12
764601	Тутаевский	МОУ лицей № 1	1,03	0,95	1,20	0,78	0,73	0,96		1,26	0,94	0,85	0,90	67	67	17	4	22	21		36	5	27	2
764701	Угличский	МОУ Гимназия № 1	1,09	1,00	0,82	1,35	1,11	0,95		0,98	0,82	1,11	1,30	20	20	3	2	1	5		9	2	17	1
764709	Угличский	МОУ Угличский физ-мат.лицей	1,19	1,62	1,14	1,46	1,50	1,23		1,54	1,24	1,26		22	22	10	1	22	5		1	3	2	

Вечерние и открытые сменные школы (2-й кластер)			Относительные средние баллы										Количество сдававших ОГЭ											
			Русский язык	Математика	Физика	Химия	Информатика	Биология	История	География	Иностранный язык	Обществознание	Литература	Русский язык	Математика	Физика	Химия	Информатика	Биология	История	География	Иностранный язык	Обществознание	Литература
Код	МР	Средние значения по кластеру	0,80	0,72		0,75	0,61	0,78	0,51	0,81	1,16	0,84	0,65	168	167	0	8	4	74	4	97	1	143	1
760217	г.Ярославль	МОУ ОСОШ № 97	0,58	0,77				0,57		0,68		0,60		20	19				14		5		19	
760411	г.Ярославль	МОУ ОСОШ № 96	0,84	0,79				0,87	0,47	0,84		0,96		75	75				50	1	35		64	
760514	г.Ярославль	МОУ ОСОШ № 94	0,83	0,67		0,74	0,39	0,70	0,53	0,80	1,16	0,78	0,65	58	58		4	3	5	3	44	1	53	1
764011	Любимский	МОУ Любимская ВСОШ	0,80	0,46						0,87		0,83		6	6						6		6	
762811	Некоузский	МОУ Некоузская ВСОШ	0,68	0,48				0,51		0,63				5	5				5		5			
764745	Угличский	МОУ ВСОШ	0,79	0,65		0,76	1,25			1,00		1,02		4	4		4	1			2		1	

Большие городские школы (более 400 обучающихся) (4-й кластер)			Относительные средние баллы										Количество сдававших ОГЭ											
			Русский язык	Математика	Физика	Химия	Информатика	Биология	История	География	Иностранный язык	Обществознание	Литература	Русский язык	Математика	Физика	Химия	Информатика	Биология	История	География	Иностранный язык	Обществознание	Литература
Код	МР	Средние значения по кластеру	1,00	0,98	0,96	0,97	0,96	1,01	0,96	1,02	0,97	1,01	0,97	5709	5700	622	668	2272	1350	107	2209	403	3557	181
764201	г.Переславль-Залесский	МОУ СОШ № 1	1,05	1,10	0,97	0,94	1,10	1,19		1,09	0,90	1,00	1,10	74	74	10	24	31	21		20	10	28	2
764202	г.Переславль-Залесский	МОУ СОШ № 2	1,08	1,09	0,80	0,98	0,83	1,14		1,12	0,76	1,11		46	46	4	11	5	6		20	2	42	
764204	г.Переславль-Залесский	МОУ СОШ № 4	1,02	1,09	0,98	0,78	0,93	1,02		1,00	0,93	1,03	0,82	62	62	16	10	20	7		28	2	40	1
764206	г.Переславль-Залесский	МОУ СОШ № 6	1,07	1,14	0,66	1,21	0,88	1,36		1,09	1,05	1,01	1,18	54	54	1	8	27	3		42	5	21	1
764209	г.Переславль-Залесский	МОУ СОШ № 9	1,00	1,00		1,22		1,10		0,81	1,11	0,92		24	24		2		13		10	1	22	
764505	г.Рыбинск	МОУ СОШ № 5	1,00	0,99	0,97	1,11	1,06	1,12		1,09	1,15	1,02	1,17	100	100	11	3	57	10		64	4	47	4
764506	г.Рыбинск	МОУ СОШ № 6	0,92	0,75	1,08	0,77	0,88	0,88		0,87	0,76	0,90		56	56	5	2	3	39		16	2	45	
764510	г.Рыбинск	МОАУ СОШ № 10	1,03	1,21	0,98	1,04	1,15	1,25		1,11	0,94	1,05	1,08	84	84	9	12	56	13		43	10	22	3
764511	г.Рыбинск	МОУ СОШ № 11	0,88	0,75	0,84		0,82	0,84		0,88		0,90	1,05	29	29	1		5	23		3		23	3
764512	г.Рыбинск	МОАУ СОШ № 12 им.П.Ф. Дерунова	1,02	1,06	1,04	1,03	0,96	1,06	1,21	1,00	0,94	1,08	0,90	70	70	17	10	44	11	1	14	11	31	1
764517	г.Рыбинск	МОУ СОШ № 17 им.А.А. Герасимова	1,01	0,75	0,72	0,69	0,58	0,95	0,65	0,98	0,88	0,97		64	64	6	8	15	32	4	28	1	34	
764520	г.Рыбинск	МОУ СОШ № 20	0,96	1,05	0,60	0,89	0,88	1,08	1,12	0,90	0,97	0,98	1,36	52	52	1	1	11	23	1	28	5	33	1
764521	г.Рыбинск	МОУ СОШ № 21	0,93	0,86	0,84	1,02	1,03	0,96	0,69	0,82	0,91	0,92		50	50	1	4	4	9	1	36	1	44	
764523	г.Рыбинск	МОУ СОШ № 23	0,99	0,97	1,05	0,95	1,08	1,01		0,87	0,92	0,99	1,18	48	48	9	7	19	11		14	2	32	2
764524	г.Рыбинск	МОУ СОШ № 24	0,97	1,00	1,36	1,41	0,72		1,17	1,09	0,96	1,00	1,22	45	45	4	1	28		1	36	3	13	2
764526	г.Рыбинск	МОУ СОШ № 26	1,03	0,90	1,50	0,70	0,94	1,16	1,07	0,95	0,74	0,99		44	44	1	2	20	3	2	23	2	35	
764527	г.Рыбинск	МОУ СОШ № 27	1,03	0,94	0,96	0,82	0,98	1,06		0,90	1,09	1,17	1,00	56	56	2	13	36	16		16	5	22	2
764528	г.Рыбинск	МОУ СОШ № 28 им.А.А.Суркова	0,99	0,74	0,76	0,90	0,76	0,90	0,54	0,87	0,94	1,06		44	44	3	5	22	11	1	34	4	6	
764529	г.Рыбинск	МОУ СОШ № 29	0,87	0,78	0,37	0,97	0,64	1,21	0,74	0,89	0,99	0,87		43	43	1	8	7	4	1	26	5	34	
764530	г.Рыбинск	МОУ СОШ № 30	1,01	0,99	1,22	0,85	0,99	1,05		0,97	0,93	1,02	0,93	80	80	11	19	47	22		16	5	34	4
764532	г.Рыбинск	МОУ СОШ № 32 им.акад.А.А.Ухтомского	1,03	1,12	0,96	0,94	0,88	1,19		1,01	1,00	1,05	1,07	85	85	26	11	37	9		17	11	52	7
764536	г.Рыбинск	МОУ СОШ № 36	0,98	0,91	1,35	1,10	1,01	1,19		0,98	0,88	1,03		50	50	3	6	9	11		29	3	39	
764543	г.Рыбинск	МОУ СОШ № 43	0,84	0,64	0,76	0,85	0,86	0,57	0,58	0,92	0,85	0,83	0,81	32	32	5	2	6	1	2	16	2	24	6

Большие городские школы (более 400 обучающихся) (4-й кластер)			Относительные средние баллы										Количество сдававших ОГЭ											
			Русский язык	Математика	Физика	Химия	Информатика	Биология	История	География	Иностранный язык	Обществознание	Литература	Русский язык	Математика	Физика	Химия	Информатика	Биология	История	География	Иностранный язык	Обществознание	Литература
Код	МР	Средние значения по кластеру	1,00	0,98	0,96	0,97	0,96	1,01	0,96	1,02	0,97	1,01	0,97	5709	5700	622	668	2272	1350	107	2209	403	3557	181
764544	г.Рыбинск	МОУ СОШ № 44	0,93	0,82	0,80	0,88	0,87	0,80	0,76	0,89	0,89	1,03	0,94	62	62	4	6	33	10	4	38	4	24	1
760101	г.Ярославль	МОУ СОШ № 5 им.О.А.Варенцовой	0,95	0,93	0,75	0,94	0,80	1,06	0,69	1,00	1,14	0,95	1,10	54	52	1	7	22	17	1	18	2	34	1
760102	г.Ярославль	МОУ СОШ № 10	1,00	0,86	0,61	0,71	1,00	0,91			0,85	1,01	0,92	52	52	11	11	29	15			1	35	2
760103	г.Ярославль	МОУ СОШ № 11	1,01	0,96	0,77	1,13	0,82	1,04	0,62	1,04	1,14	0,99	1,14	57	57	3	5	32	16	1	34	2	20	1
760104	г.Ярославль	МОУ СОШ № 17	0,93	1,13	1,07	0,87	0,88	0,94	0,79	1,11	0,93	0,95	1,06	43	43	1	8	14	20	4	6	2	30	1
760105	г.Ярославль	МОУ СОШ № 26	0,96	0,84	0,79	1,04	0,82	1,03	0,93	1,00	1,08	0,84	0,90	69	68	12	7	35	22	1	31	2	27	1
760106	г.Ярославль	МОУ СОШ № 27	1,04	0,88	0,72	0,94	0,92	1,07	0,86	1,21	0,88	1,04	0,87	95	95	7	15	54	30	1	23	6	47	7
760107	г.Ярославль	МОУ СОШ № 29	0,96	0,83	0,70	0,64	0,67	0,75		1,10		0,98	0,82	41	41	6	2	8	4		28		33	1
760108	г.Ярославль	МОУ СОШ № 99	0,87	0,68	0,70		0,97	0,74	0,85	0,78	0,95	0,96	0,79	28	28	8		3	8	3	11	1	19	3
760109	г.Ярославль	МОУ СОШ № 39	0,97	0,94	0,83	1,06	0,97	1,04	1,02	1,06	1,06	0,96		73	73	7	7	17	15	1	54	4	41	
760110	г.Ярославль	МОУ СОШ № 55	1,02	0,84	0,89	0,93	0,94	1,00		1,12	1,14	1,04	1,03	71	70	4	9	41	8		33	3	39	3
760111	г.Ярославль	МОУ СОШ № 56	1,05	1,15	1,01	1,06	0,89	1,06	1,33	1,03	1,14	1,06	0,88	90	90	15	30	20	35	5	7	6	60	2
760114	г.Ярославль	МОУ СОШ № 62	0,94	0,85	0,63	0,99	0,99	1,01		1,01		0,97		56	56	2	4	7	28		39		29	
760116	г.Ярославль	МОУ СОШ № 72	0,96	0,83	0,55	0,73	0,87	0,94		0,99		0,92		39	39	5	4	11	6		19		32	
760118	г.Ярославль	МОУ СОШ № 81	0,98	0,85	0,91	0,90	0,79	1,01		0,92	1,00	0,95		50	50	4	6	22	15		14	2	37	
760120	г.Ярославль	МОУ СОШ № 87	1,07	1,19	0,93	1,10	1,13	0,90		1,16	0,85	1,13		42	42	12	7	16	12		17	2	18	
760121	г.Ярославль	МОУ СОШ № 90	1,01	1,08	0,97	1,07	0,92	1,10	1,36	0,98	0,92	1,02	1,02	102	102	7	16	46	26	1	17	15	72	3
760201	г.Ярославль	МОУ СОШ № 2	1,02	1,02	0,96	1,31	1,18	1,08	1,35	1,10	0,86	1,05	0,90	108	108	6	2	44	18	2	55	12	72	5
760206	г.Ярославль	МОУ СОШ № 48	1,01	0,91	1,24	0,90	0,91	0,93	1,07	0,96	1,04	0,94	1,20	85	85	2	9	22	14	2	39	6	69	5
760208	г.Ярославль	МОУ СОШ № 51	1,00	0,85	1,16	1,12	1,19	1,03		1,18	0,73	0,99	1,11	36	35	1	5	6	8		24	1	22	3
760209	г.Ярославль	МОУ СОШ № 52	1,05	1,23	1,16	1,06	1,28	1,14	1,02	1,24	0,97	1,11	1,06	87	87	14	9	39	4	1	58	11	37	1
760210	г.Ярославль	МОУ СОШ № 59	1,03	1,06	0,97	1,02	0,98	0,99	0,64	1,04	1,09	1,04	0,73	104	103	7	23	40	27	2	20	7	75	3
760211	г.Ярославль	МОУ СОШ № 67	0,96	0,88	1,16	0,44	0,81	0,76		1,03	1,00	0,97	1,10	41	41	1	2	11	10		28	2	27	1
760212	г.Ярославль	МОУ СОШ № 69	1,01	0,88		0,85	0,42	0,95	1,04	1,02	1,11	0,91		49	49		12	1	17	5	23	1	37	
760213	г.Ярославль	МОУ СОШ № 77	0,89	0,95		0,74		0,82		1,05	0,71	0,87		49	49		12		28		15	3	40	
760215	г.Ярославль	МОУ СОШ № 83	1,09	1,07	1,06	0,96	1,02	1,03		1,06	0,99	1,06	1,08	80	80	7	6	12	33		23	3	68	8

Большие городские школы (более 400 обучающихся) (4-й кластер)			Относительные средние баллы										Количество сдававших ОГЭ											
			Русский язык	Математика	Физика	Химия	Информатика	Биология	История	География	Иностранный язык	Обществознание	Литература	Русский язык	Математика	Физика	Химия	Информатика	Биология	История	География	Иностранный язык	Обществознание	Литература
Код	МР	Средние значения по кластеру	1,00	0,98	0,96	0,97	0,96	1,01	0,96	1,02	0,97	1,01	0,97	5709	5700	622	668	2272	1350	107	2209	403	3557	181
760301	г.Ярославль	МОУ СОШ № 1	0,98	1,05	1,33	1,05	1,21	0,98	0,83	1,08	0,96	1,07	0,77	73	73	8	9	16	33	3	23	5	47	2
760304	г.Ярославль	МОУ СОШ № 25 им.Александра Сивагина	0,98	0,95	0,88	1,15	0,98	0,90		1,22	1,07	0,96	0,82	56	56	1	7	34	22		5	2	39	2
760308	г.Ярославль	МОУ СОШ № 49	1,08	1,20	1,17	1,17	1,26	1,28	0,98	1,12	1,04	1,09	0,98	100	99	26	15	33	14	12	16	18	58	4
760310	г.Ярославль	МОУ СОШ № 70	1,01	0,93		0,92	1,23	1,07	1,30	0,97	0,88	1,03	1,02	48	47		5	18	6	1	23	7	33	3
760401	г.Ярославль	МОУ СОШ № 8	0,84	0,78	0,56	1,17	0,66	0,99		0,75		0,90	0,84	27	26	1	3	11	1		10		23	3
760402	г.Ярославль	МОУ СОШ № 12	0,99	1,01	0,91	0,89	0,82	0,88		1,31	1,03	1,02		25	25	4	1	10	3		6	4	22	
760403	г.Ярославль	МОУ СОШ № 13	0,96	1,04	0,79	0,92	0,93	1,11	0,93	0,86	0,95	0,99	1,19	75	74	15	16	12	8	1	35	4	53	6
760404	г.Ярославль	МОУ СОШ № 15	0,98	0,85	1,01		1,00	1,17	1,24	1,08	0,95	0,94	1,22	46	46	3		20	9	1	25	1	32	1
760405	г.Ярославль	МОУ СОШ № 31	0,98	1,04	0,99	1,12	0,91	1,05	1,09	0,98	1,06	0,95		78	78	6	23	25	25	1	27	6	41	
760407	г.Ярославль	МОУ СОШ № 40	1,01	0,86	0,69	0,94	0,84	1,00		0,92	0,56	0,96	0,88	43	43	4	5	2	17		22	1	33	2
760409	г.Ярославль	МОУ СОШ № 75	1,04	1,17	0,79	0,87	1,19	1,23		1,14	0,93	1,14	1,00	40	40	2	5	2	2		30	2	31	4
760501	г.Ярославль	МОУ СОШ № 3	1,04	0,92	0,75		1,16	0,92	0,92	0,97	0,62	1,05	0,94	26	27	1		6	12	2	6	3	23	1
760502	г.Ярославль	МОУ СОШ № 9 им.Ивана Ткаченко	0,98	1,00	0,79	1,07	0,82	0,92	0,78	1,02	1,05	1,04		52	52	1	6	40	2	1	6	3	44	
760504	г.Ярославль	МОУ СОШ № 30	0,98	0,88	0,65	0,90	1,14	1,06		0,82	0,87	1,03	0,83	63	63	2	6	20	11		27	9	45	4
760505	г.Ярославль	МОУ СОШ № 36	1,08	1,15	1,08	0,95	1,14	1,20		1,05	1,04	1,18	0,98	115	115	10	12	52	15		27	30	76	8
760508	г.Ярославль	МОУ СОШ № 44	0,94	0,85		0,16	0,88	0,65	1,17	1,00	0,67	0,94	0,82	21	21		1	14	3	1	4	2	16	1
760510	г.Ярославль	МОУ СОШ № 71	1,01	0,93	0,86	0,92	0,76	0,82		1,07	0,96	0,98	0,94	42	42	2	11	19	8		5	8	29	2
760511	г.Ярославль	МОУ СОШ № 74 им.Ю.А. Гагарина	0,98	0,96	0,65	0,88	0,91	0,80	0,86	1,23	0,89	1,01	0,88	72	72	12	9	25	9	4	23	4	48	10
760512	г.Ярославль	МОУ СОШ № 76	1,02	0,90		0,82	1,00	1,17		0,87	1,01	1,12		70	71		3	68	8		21	3	38	
760601	г.Ярославль	МОУ СОШ № 6 им.Подвойского	0,99	0,92	0,90			1,03		0,97	1,15	0,99		15	15	4			3		11	1	11	
760602	г.Ярославль	МОУ СОШ № 14 им.Лататуева В.Н.	0,99	0,97	1,12	1,33	1,02	1,13	0,70	1,09	1,02	1,00	0,91	88	88	11	4	55	12	5	27	7	52	3
760604	г.Ярославль	МОУ СОШ № 18	1,03	1,01	1,11	0,97	1,03	0,95		1,10	0,93	1,06	0,88	109	109	15	14	33	26		38	15	71	6
760605	г.Ярославль	МОУ СОШ № 21 им.А.М. Достоевского	1,00	0,95	0,97	1,14	1,06	1,06		1,06	1,03	1,00		65	65	6	4	4	15		44	5	52	
760607	г.Ярославль	МОУ СОШ № 23	0,96	1,05	1,08	1,04	0,82	1,07	0,91	1,00	0,66	1,04		45	45	5	3	14	6	11	12	1	38	
760608	г.Ярославль	МОУ СОШ № 28	0,97	0,97	0,88	0,92	1,03	1,04		0,96	0,81	0,96	1,02	76	76	7	4	13	10		56	6	54	1
760612	г.Ярославль	МОУ СОШ № 66	0,92	0,80	0,77	1,03	1,01	1,48		0,90	0,93	0,90	0,90	38	38	6	15	9	1		17	1	26	1

Большие городские школы (более 400 обучающихся) (4-й кластер)			Относительные средние баллы										Количество сдававших ОГЭ											
			Русский язык	Математика	Физика	Химия	Информатика	Биология	История	География	Иностранный язык	Обществознание	Литература	Русский язык	Математика	Физика	Химия	Информатика	Биология	История	География	Иностранный язык	Обществознание	Литература
Код	МР	Средние значения по кластеру	1,00	0,98	0,96	0,97	0,96	1,01	0,96	1,02	0,97	1,01	0,97	5709	5700	622	668	2272	1350	107	2209	403	3557	181
760613	г.Ярославль	МОУ СОШ № 68	0,94	0,99	0,74	0,81	0,95	0,94		1,09	0,97	1,05	0,57	50	50	8	3	37	6		9	1	33	1
760615	г.Ярославль	МОУ СОШ № 78	0,99	1,17	0,85	1,13	1,05	0,91	1,05	1,05	1,11	1,02		51	51	13	2	25	5	1	19	2	35	
760617	г.Ярославль	МОУ СОШ № 88	1,04	0,96	1,00	0,95	0,90	0,87	1,36	1,10	1,03	1,04	1,03	80	80	24	4	35	13	1	13	4	63	3
760618	г.Ярославль	МОУ СОШ № 89	1,05	1,15	1,17	1,20	1,05	1,13	0,81	0,97	0,88	1,01		106	106	21	8	75	9	2	8	1	87	
763801	Гаврилов-Ямский	МОУ СОШ № 1	1,09	1,10	0,81	1,05	0,91	1,11		1,16	0,95	1,09	1,30	52	52	12	7	25	11		7	3	38	1
763802	Гаврилов-Ямский	МОБУ СОШ № 2	1,16	1,03				1,19					1,06	15	15				15				15	
763806	Гаврилов-Ямский	МОБУ СОШ № 6	0,99	1,05	0,87	1,01	1,03	0,97		1,20		0,99		67	67	5	8	18	37		8		58	
763901	Даниловский	МБОУ СОШ № 1	1,01	0,92	1,31	1,24	0,72	0,95		0,99	0,93	1,06	0,77	55	55	1	1	20	17		45	4	21	1
763902	Даниловский	МБОУ СОШ № 2 им.В.И.Ленина	1,10	0,95	0,99	1,02	1,04	0,97		1,10	0,97	1,10		39	39	10	2	25	14		8	1	18	
763905	Даниловский	МБОУ СОШ № 12	0,92	0,90	1,01	0,85	0,95	1,31		0,93	0,96	0,99	1,36	52	52	5	1	12	3		34	3	43	1
764403	Ростовский	МОУ СОШ № 3	0,96	0,87	0,85	1,31	0,68	0,92		0,95	1,04	0,93		68	68	7	2	25	46		28	2	26	
764404	Ростовский	МОУ СОШ № 4	1,00	0,94	1,21	1,01	0,94	1,04	1,30	1,00	1,08	0,92	0,94	101	101	7	11	67	22	5	13	13	63	1
764603	Тутаевский	МОУ СОШ № 3	1,01	1,01	0,95	0,90	0,97	0,99		1,07	1,07	0,98	0,72	93	93	12	4	31	22		31	2	81	3
764606	Тутаевский	МОУ СОШ № 6	1,06	1,18	1,13	0,97	1,04	1,14	1,12	1,08	1,00	1,14	1,00	95	95	17	7	52	20	1	30	6	47	10
764607	Тутаевский	МОУ СОШ № 7 им.адмирала Ф.Ф.Ушакова	0,93	0,87	0,67	0,96	0,80	0,99		0,93	0,79	0,93		65	65	4	6	45	13		33	3	25	
764609	Тутаевский	МОУ Левобережная СОШ	1,02	1,02	1,27	1,26	1,30	0,93		1,09		0,94		34	34	2	2	3	14		24		23	
764703	Угличский	МОУ СОШ № 3	0,99	1,01	0,83	0,60	0,95	0,89	1,09	1,08	1,03	1,03		38	38	8	3	25	2	4	23	5	6	
764704	Угличский	МОУ СОШ № 4	0,95	0,85	1,05	0,88	0,88	0,88	1,05	0,89	1,07	1,08		61	61	9	11	29	33	1	12	3	24	
764705	Угличский	МОУ СОШ № 5 им.63-го Угличского пехотного полка	1,01	0,91	1,07	0,96	0,93	0,95		0,97	0,97	1,06	1,02	64	63	5	6	51	7		37	2	17	3
764707	Угличский	МОУ СОШ № 7	1,02	1,07	1,02	1,09	1,05	1,02	1,09	0,99	1,11	0,99	0,77	60	60	6	6	23	16	1	28	6	32	2

Малые городские школы (менее 400 обучающихся) (5-й кластер)			Относительные средние баллы										Количество сдававших ОГЭ											
			Русский язык	Математика	Физика	Химия	Информатика	Биология	История	География	Иностранный язык	Обществознание	Литература	Русский язык	Математика	Физика	Химия	Информатика	Биология	История	География	Иностранный язык	Обществознание	Литература
Код	МР	Средние значения по кластеру	0,90	0,78	0,81	0,77	0,90	0,86	0,94	0,89	0,97	0,91	1,03	372	372	16	33	105	133	7	163	8	267	10
764502	г.Рыбинск	МОУ кадетская школа-интернат № 2 Рыбинский кадетский корпус	0,84	0,84		0,64	0,96	0,86		0,96	1,14	0,87		25	25		1	9	9		22	2	7	
764503	г.Рыбинск	МОУ СОШ № 3	0,89	0,58		0,72		0,79		0,76		0,80		19	19		8		15		8		7	
764516	г.Рыбинск	МОУ СОШ № 16	0,94	0,78	0,75					1,00		0,93		13	13	1					12		13	
764535	г.Рыбинск	МОУ СОШ № 35	1,09	0,84		0,80	1,16	0,86	1,12	1,16		1,09	1,06	20	20		1	7	5	1	7		13	6
760113	г.Ярославль	МОУ СОШ № 60	0,83	0,68		0,29	1,08	0,92		0,80	0,78	0,86	0,90	22	22		2	2	2		13	2	21	2
760131	г.Ярославль	МОУ Санаторная школа-интернат № 10	1,12	1,14				1,36				1,18		11	11				11				11	
760203	г.Ярославль	МОУ ООШ № 41	0,83	0,72	0,76	0,81	0,72	0,78		0,88		0,81		15	15	3	5	3	7		5		6	
760205	г.Ярославль	МОУ СОШ № 47	0,93	0,72	0,66		0,86	0,74	0,74	0,99	0,90	0,80	1,10	24	24	2		9	3	1	10	1	21	1
760207	г.Ярославль	МОУ ООШ № 50 им.Валерия Харитоновна	0,81	0,60			0,66	0,61		0,69		0,78		18	18			4	3		12		17	
760225	г.Ярославль	МОУ Санаторно-лесная школа	0,97	0,96			0,94	0,91				1,09		17	17			17	3				14	
760303	г.Ярославль	МОУ СОШ № 7	0,89	0,77	0,87		0,73	0,78	0,50	0,87		0,89	1,06	38	38	3		7	6	1	28		30	1
760412	г.Ярославль	МОУ Санаторная школа-интернат № 6	1,00	1,01		1,28	1,18					1,00		14	14		2	13					13	
760509	г.Ярославль	МОУ СОШ № 57	1,04	1,03	0,89	0,74	0,70	0,92		1,02	1,02	1,15		25	25	3	6	8	7		11	3	12	
760603	г.Ярославль	МОУ СОШ № 16	0,58	0,27	0,22	0,16		0,55				0,55		19	19	1	1		19				17	
763803	Гаврилов-Ямский	МОУ СОШ № 3	1,06	0,95	0,94			1,08				1,07		14	14	1			13				14	
764402	Ростовский	МОУ СОШ N 2	0,86	0,75	1,41	1,24	0,97	0,83		0,70		0,77		22	22	1	2	1	5		17		17	
764604	Тутаевский	МОУ СОШ № 4 Центр образования	0,88	0,72	0,79	0,74	0,70	0,80		0,74		0,80		9	9	1	2	6	2		2		5	
764702	Угличский	МОУ СОШ № 2	0,85	0,71			0,87	0,80	1,05			0,92		18	18			2	13	4			17	
764706	Угличский	МОУ СОШ № 6	0,84	0,62				0,98		0,99				8	8				8		8			
764708	Угличский	МОУ СОШ № 8	0,92	1,03		0,87	0,86	1,03		0,92		1,06		21	21		3	17	2		8		12	

Поселковые школы (6-й кластер)			Относительные средние баллы										Количество сдававших ЕГЭ											
			Русский язык	Математика	Физика	Химия	Информатика	Биология	История	География	Иностранный язык	Обществознание	Литература	Русский язык	Математика	Физика	Химия	Информатика	Биология	История	География	Иностранный язык	Обществознание	Литература
Код	МР	Средние значения по кластеру	1,03	1,01	0,94	1,03	0,92	1,04	1,05	1,08	0,98	1,01	1,12	927	927	98	130	406	202	19	303	40	627	23
762103	Большесельский	МОУ Большесельская СОШ	1,19	1,15	0,99	1,28	1,13	1,12		1,31	1,12	1,11	1,20	28	28	5	3	10	3		15	2	13	5
762203	Борисоглебский	МОУ Борисоглебская СОШ № 1	0,95	0,93	1,36	1,04	0,84	1,17	1,40		0,88	0,93	0,69	25	25	2	5	18	5	1		1	15	1
762204	Борисоглебский	МОУ Борисоглебская СОШ № 2	0,98	1,20	0,67	1,01	0,88	0,95	0,96	1,48	1,22	0,98		40	40	7	2	26	1	7	1	1	35	
762302	Брейтовский	МОУ Брейтовская СОШ	0,99	1,01	0,61	1,05	0,71	1,21		1,03	0,63	0,99	1,22	38	38	2	12	10	4		16	1	27	4
764013	Любимский	МОУ Любимская СОШ	1,02	0,98	1,07	1,15	0,81	1,21		1,39	0,58	0,92		50	50	3	10	34	9		1	3	40	
764112	Мышкинский	МОУ Мышкинская СОШ	1,05	1,00	1,72	1,09	0,79	1,10	1,17	0,82	0,94	1,05		49	49	1	14	32	1	1	1	3	45	
762813	Некоузский	МОУ Некоузская СОШ	1,00	0,95	0,93	1,27	1,20	1,00		0,93	1,14	1,05		46	46	12	5	20	10		13	1	31	
762902	Некрасовский	МБОУ Бурмакинская СОШ № 1	1,02	1,04			1,15	0,86		1,11		0,98		16	16			2	1		15		14	
762915	Некрасовский	МБОУ Некрасовская СОШ	1,07	1,11	0,81	0,93	0,95	1,05	1,09	1,23		1,03		77	77	9	15	35	26	1	22		46	
763016	Первомайский	МОУ Пречистенская СОШ	1,06	0,89	1,06	0,87	1,16	0,97	1,05	1,07	0,95	1,07		51	51	4	14	3	11	2	38	3	27	
764301	Пошехонский	МБОУ СОШ № 1	1,04	0,89	1,09		1,20	0,92		0,78	0,88	1,01		33	33	3		6	22		10	2	23	
764302	Пошехонский	МБОУ СОШ № 2	1,12	1,01	0,80	0,97	1,08	0,99	1,09	1,13		1,02		28	28	2	6	15	9	1	5		16	
763309	Ростовский	МОУ Петровская СОШ	0,90	0,87	0,76	1,25	1,19	1,07	0,96	0,99		0,91		38	38	14	6	1	8	2	15		30	
763310	Ростовский	МОУ Семибратовская СОШ	1,05	1,04	1,00	1,24	0,97	0,99		1,27		1,02	1,06	54	54	14	3	29	16		15		30	1
763319	Ростовский	МОУ Ишненская СОШ	0,97	0,99	0,97	1,41	0,69		1,24	1,01		0,78		21	21	4	1	17		1	15		4	
763450	Рыбинский	МОУ Болтинская СОШ	1,18	1,10	0,79		1,05	1,23		1,20	1,01	1,06		30	30	1		4	9		21	3	22	
763455	Рыбинский	МОУ Каменниковская СОШ	0,99	1,03	1,50	0,97	1,07	1,30		1,01		0,98		24	24	1	4	19	4		3		17	
763514	Тутаевский	МОУ Константиновская СОШ	1,06	1,30	1,52	1,09	1,07	1,02	1,52	0,98	1,18	1,19	1,28	38	38	2	6	22	5	1	10	8	19	3
763527	Тутаевский	МОУ Фоминская СОШ	0,96	0,85	0,90	0,79	0,77	1,12		0,83	0,78	0,87		48	48	4	4	35	6		18	1	28	
763705	Ярославский	МОУ Дубковская СОШ	0,96	0,93	0,89	0,74	0,84	0,98		1,03	1,11	0,92	0,95	30	30	2	2	12	6		11	2	19	4
763707	Ярославский	МОУ Ивняковская СОШ	0,92	0,81	1,42	0,71	0,71	0,79	0,86	1,18	0,92	0,99	1,18	40	40	2	4	17	6	2	8	2	38	1
763714	Ярославский	МОУ Красноткацкая СОШ	1,06	0,93	0,69	1,24	0,94	1,16		0,98	0,82	1,09	1,17	35	35	2	3	13	4		16	3	27	2
763715	Ярославский	МОУ Кузнечихинская СОШ	1,03	1,01	1,12	0,89	1,19	1,05		0,97	1,13	1,05		37	37	2	3	10	24		12	2	21	
763720	Ярославский	МОУ Михайловская СОШ	0,98	1,15		0,97	1,13			1,01	0,93	1,09	1,10	18	18		5	5			6	1	18	1
763729	Ярославский	МОУ Туношенская СОШ им.Героя России Селезнева А.А.	1,05	1,06		1,22	1,00	1,10		1,25	1,15	1,06	0,90	33	33		3	11	12		16	1	22	1

Сельские школы (7-й кластер)			Относительные средние баллы										Количество сдававших ЕГЭ											
			Русский язык	Математика	Физика	Химия	Информатика	Биология	История	География	Иностранный язык	Обществознание	Литература	Русский язык	Математика	Физика	Химия	Информатика	Биология	История	География	Иностранный язык	Обществознание	Литература
Код	МР	Средние значения по кластеру	1,00	0,97	0,90	0,98	0,91	1,02	0,99	1,06	0,80	0,99	0,96	782	782	61	73	159	358	22	324	10	539	14
762104	Большесельский	МОУ Вареговская СОШ	1,00	1,26				1,10		0,93		1,01		3	3			1		2		3		
762112	Большесельский	МОУ Новосельская СОШ	1,02	1,12			0,69	1,14		1,04		1,19	0,94	9	9		1	4		6		6	1	
762201	Борисоглебский	МОУ Андреевская СОШ	0,93	0,92	0,66		0,80	0,72		1,13		0,83		13	13	2		2	10		2		10	
762205	Борисоглебский	МОУ Вошажниковская СОШ	1,03	0,82			0,75	1,01	0,98	1,10		0,97		11	11			7	2	2	2		9	
762206	Борисоглебский	МОУ Высоковская СОШ	0,81	0,67		0,60	0,74	0,89		1,25		0,77		7	7		1	4	6		2		1	
762208	Борисоглебский	МОУ Ивановская СОШ	0,91	0,86	0,66	1,00	0,73	1,01	0,66		0,77	0,98		16	16	1	3	4	12	1		1	10	
762210	Борисоглебский	МОУ Краснооктябрьская СОШ	0,98	0,92	0,71	1,11		0,95				0,99	0,73	7	7	3	3		3				4	1
762313	Брейтовский	МОУ Покрово-Ситская СОШ	0,85	0,59				0,81		0,86		1,00		6	6				4		3		5	
762314	Брейтовский	МОУ Прозоровская СОШ	1,01	0,85	0,65			1,01		1,15		1,05		8	8	3			3		2		8	
762409	Гаврилов-Ямский	МОУ Великосельская СОШ	1,11	1,32		1,24		1,50		1,11	1,19	1,15		11	11		2		5		7	1	7	
762421	Гаврилов-Ямский	МОБУ Пружининская СОШ	1,09	1,20	0,79			0,98		1,04				3	3	1			2		3			
762423	Гаврилов-Ямский	МОБУ Стогинская СОШ	1,12	1,07				1,18				1,04		7	7				7				7	
762426	Гаврилов-Ямский	МОБУ Шопшинская СОШ	1,07	1,05				1,11				1,12		11	11				11				11	
762509	Даниловский	МБОУ Дмитриевская СОШ	0,96	1,00	0,56		1,01	1,03		0,91		1,08	1,36	13	13	1		6	3		3		12	1
762515	Даниловский	МБОУ Макаровская СОШ	0,77	0,90	1,16			1,07				0,82		2	2	1			2				1	
762521	Даниловский	МБОУ СОШ им.Мичурина	1,08	0,86						0,99		0,92		6	6						6		6	
762523	Даниловский	МОУ Середская СОШ	0,94	0,96	1,26	1,03	0,72	1,06		1,10		1,10		16	16	1	4	3	6		11		7	
762525	Даниловский	МБОУ Скоковская СОШ	0,78	0,74	1,00	0,98		0,75		1,13		0,85		8	8	2	1		5		5		3	
762526	Даниловский	МОУ Спасская СОШ	0,79	0,44				0,55		0,82		0,73		4	4				3		1		4	
762605	Любимский	МОУ Ермаковская СОШ	0,94	0,82				0,87	0,81			0,83		4	3				2	1			3	
762606	Любимский	МОУ Закобякинская СОШ	0,92	0,80			0,97	0,90		0,95				5	5			1	4		5			
762715	Мышкинский	МОУ Рождественская СОШ	0,84	0,87			0,67	0,80		1,20		1,15		11	11			10	6		3		3	
762804	Некоузский	МОУ Волжская СОШ	1,12	0,99	1,26	0,79	1,23	1,04		1,02		1,02		30	30	7	4	9	15		5		20	
762806	Некоузский	МОУ Воскресенская СОШ	0,97	0,87	0,79		0,78			0,98		0,97		6	6	1		4			2		5	
762815	Некоузский	МОУ Октябрьская СОШ	0,87	0,93		1,06		0,97				0,97		5	5		2		4				4	

Сельские школы (7-й кластер)			Относительные средние баллы										Количество сдававших ЕГЭ											
			Русский язык	Математика	Физика	Химия	Информатика	Биология	История	География	Иностранный язык	Обществознание	Литература	Русский язык	Математика	Физика	Химия	Информатика	Биология	История	География	Иностранный язык	Обществознание	Литература
Код	МР	Средние значения по кластеру	1,00	0,97	0,90	0,98	0,91	1,02	0,99	1,06	0,80	0,99	0,96	782	782	61	73	159	358	22	324	10	539	14
762821	Некоузский	МОУ Шестихинская СОШ	0,86	0,70			0,59	1,07		1,25		0,77		4	4			2	1		1		4	
762904	Некрасовский	МБОУ Вятская СОШ	0,98	0,86	0,72			0,83	0,93	1,18		0,92		13	13	2		7	1	5		11		
762906	Некрасовский	МБОУ СОШ им.Н.А. Некрасова	1,01	0,96	0,74	0,82	0,75	0,98	0,82			1,01		12	12	3	7	6	3	2			3	
762907	Некрасовский	МБОУ Диево-Городищенская СОШ	0,95	1,25						1,05	0,85	0,94	0,94	7	7						6	1	6	1
762912	Некрасовский	МБОУ СОШ им.Карла Маркса	0,99	0,87		1,02	1,10	0,95		0,98		0,86	1,36	19	19		1	5	5		15		11	1
762914	Некрасовский	МОУ Левашовская СОШ	0,89	1,08	0,83	1,20	0,78	1,01			0,90	0,97		12	12	4	2	6	3			1	8	
762916	Некрасовский	МБОУ Никольская СОШ	0,93	1,06						1,11		0,99		5	5						5		5	
763007	Первомайский	МОУ Козская СОШ	0,96	0,83				0,83		1,10		0,89	0,69	8	8			3		5		7	1	
763014	Первомайский	МОУ Первомайская СОШ	1,14	0,82				1,03		1,10		0,98	0,82	5	5			1		4		4	1	
763017	Первомайский	МОУ Семёновская СОШ	1,13	1,10				1,07		0,93		1,26		6	6			5		5		2		
763103	Переславский	МОУ Берендеевская СОШ	1,00	0,83		0,62		0,88				0,81		8	8		2	8					6	
763108	Переславский	МОУ Дубковская СОШ Переславского МР	1,09	0,91		0,89	1,05	1,01		1,08		1,00		7	7		1	2	3		5		3	
763113	Переславский	МОУ Ивановская СОШ	1,00	0,93				1,22		1,01		0,88		11	11			2		9		11		
763117	Переславский	МОУ Кубринская СОШ	1,03	1,16	1,41	0,91		1,34	1,12	1,07		1,12		15	15	1	3		3	3	8		12	
763118	Переславский	МОУ Купанская СОШ Переславского МР	1,00	1,14			1,05			1,16		1,02		12	12			2			10		12	
763121	Переславский	МОУ Нагорьевская СОШ	0,99	0,91		0,96		1,05	0,82	1,02		0,93	0,90	25	25		9		13	5	8		14	1
763126	Переславский	МОУ Рязанцевская СОШ Переславского МР	1,17	1,04	0,85	1,12	1,19	1,28		1,10		1,47		8	8	4	4	3	3		1		1	
763203	Пошехонский	МБОУ Белосельская СОШ	1,08	1,31		1,24		1,25		1,48		1,16		3	3		1	2		1		2		
763209	Пошехонский	МБОУ Гаютинская СОШ	1,11	1,17		1,03		1,21				0,95		6	7		2	5				5		
763220	Пошехонский	МБОУ Колодинская СОШ	1,07	0,96	0,84		1,16	0,94				1,11		6	6	2		3	2			5		
763224	Пошехонский	МБОУ Покров-Рогульская СОШ	1,09	1,13				0,69		1,15		1,00		3	3			1		3		2		
763232	Пошехонский	МБОУ Юдинская СОШ	0,93	0,82				0,84				0,95		2	2			2				2		
763311	Ростовский	МОУ Поречская СОШ	0,93	0,71			1,05	0,74		0,91		0,89		13	13			4	5		7		10	
763313	Ростовский	МОУ Белогостицкая СОШ	0,85	0,73	0,56			0,89				0,81		8	8	2		7				7		
763316	Ростовский	МОУ Дмитриановская СОШ	1,12	1,41		0,85				1,25		1,31		3	3		2				3		1	
763323	Ростовский	МОУ Коленовская СОШ	1,08	1,10				0,95		1,21	0,38	1,00		14	14			12		4	1	11		

Сельские школы (7-й кластер)			Относительные средние баллы										Количество сдававших ЕГЭ											
			Русский язык	Математика	Физика	Химия	Информатика	Биология	История	География	Иностранный язык	Обществознание	Литература	Русский язык	Математика	Физика	Химия	Информатика	Биология	История	География	Иностранный язык	Обществознание	Литература
Код	МР	Средние значения по кластеру	1,00	0,97	0,90	0,98	0,91	1,02	0,99	1,06	0,80	0,99	0,96	782	782	61	73	159	358	22	324	10	539	14
763332	Ростовский	МОУ Хмельниковская СОШ	1,00	1,01		0,68	0,75	0,92		1,08		0,89		12	12		2	10	2		8		2	
763334	Ростовский	МОУ Шурскольская СОШ	0,96	1,05			0,99	0,80		1,19		0,95		14	14			9	2		9		8	
763335	Ростовский	МОУ Школа им.Евгения Родионова	0,96	0,84	0,79		0,66	0,88				0,95	1,02	7	7	1		2	3				7	1
763449	Рыбинский	МОУ Арефинская СОШ	0,96	0,98		1,46		1,02				1,17		12	12		1		12				11	
763453	Рыбинский	МОУ Глебовская СОШ	0,89	0,92			1,02	1,14	0,78			0,88		5	5			3	1	1			5	
763454	Рыбинский	МОУ Ермаковская СОШ	1,08	1,05			0,88	0,99		1,12		1,33		14	14			10	12		3		3	
763457	Рыбинский	МОУ Ломовская СОШ	1,04	1,01	1,21	1,12	1,19	1,36	1,09	1,12	0,81	1,05	0,93	19	19	2	3	1	5	1	8	1	14	3
763459	Рыбинский	МОУ Милошинская СОШ	1,15	1,28			0,83			1,20		0,91		2	2			1			1		2	
763462	Рыбинский	МОУ Николо-Кормская СОШ	1,08	0,95			0,98	1,07						5	5			5	5					
763463	Рыбинский	МОУ Октябрьская СОШ	1,09	1,11			1,29	1,43	0,90	1,21		1,05	1,02	21	21			2	8	1	9		21	1
763464	Рыбинский	МОУ Песоченская СОШ	1,13	1,26			0,86	1,35				1,07		15	15			2	13				15	
763468	Рыбинский	МОУ Сретенская СОШ	0,87	0,80				1,10		1,09				6	6				6		6			
763469	Рыбинский	МОУ Тихменевская СОШ	1,04	0,95		0,60	1,21		1,36	1,19	0,81	0,98		11	11		1	3		1	8	1	6	
763470	Рыбинский	МОУ Шашковская СОШ	1,05	1,05				1,29	1,12	1,13		1,04		5	5				2	1	5		2	
763528	Тутаевский	МОУ Чебаковская СОШ	0,79	0,69				0,83		0,82		0,86		7	7				7		3		4	
763529	Тутаевский	МОУ Ченцевская СОШ	1,15	1,15				1,17		1,34		1,38		4	4				4		2		2	
763617	Угличский	МОУ Василёвская СОШ	0,88	1,03			1,08					0,98		2	2			2					2	
763618	Угличский	МОУ Воздвиженская СОШ	0,69	0,59	0,51			0,85						4	4	4			4					
763620	Угличский	МОУ Головинская СОШ	0,72	0,53			0,58	0,86		1,15		0,77		5	5			3	4		2		1	
763623	Угличский	МОУ Заозерская СОШ	1,02	1,85			1,54		1,40					1	1			1		1				
763624	Угличский	МОУ Ильинская СОШ	0,90	0,86	0,76		0,59	1,04						4	4	3		2	3					
763627	Угличский	МОУ Климатинская СОШ	1,07	1,18			1,11	1,10		1,22				2	2			1	1		2			
763634	Угличский	МОУ Отраднонская СОШ	0,98	0,99	1,26	1,06		1,07		0,98		0,92		12	12	1	1		1		10		11	
763640	Угличский	МОУ Улейминская СОШ	1,17	1,33						1,28		1,13		4	4						4		4	
763644	Угличский	МОУ Юрьевская СОШ	1,02	1,25	1,41			1,08				1,11		4	4	1			3				4	
763704	Ярославский	МОУ Григорьевская СОШ	0,87	0,75	1,12	1,15		1,10		0,79	1,11	0,96		17	17	1	1		2		13	1	16	

Сельские школы (7-й кластер)			Относительные средние баллы										Количество сдававших ЕГЭ											
			Русский язык	Математика	Физика	Химия	Информатика	Биология	История	География	Иностранный язык	Обществознание	Литература	Русский язык	Математика	Физика	Химия	Информатика	Биология	История	География	Иностранный язык	Обществознание	Литература
Код	МР	Средние значения по кластеру	1,00	0,97	0,90	0,98	0,91	1,02	0,99	1,06	0,80	0,99	0,96	782	782	61	73	159	358	22	324	10	539	14
763706	Ярославский	МОУ Иванищевская СОШ	1,23	1,43	0,79					1,30		1,23		6	6	1					5		6	
763710	Ярославский	МОУ Карачихская СОШ	1,02	0,98		1,11	0,83	0,98		1,00		0,94		16	16		2	1	14		3		12	
763716	Ярославский	МОУ Курбская СОШ	0,98	0,98	0,88	0,93	0,94	1,19		1,23	0,53	0,91		17	17	1	1	9	8		2	1	12	
763718	Ярославский	МОУ Лучинская ООШ	0,98	1,00	0,97	0,98	0,83	0,61				0,95		5	5	2	3	2	1				2	
763721	Ярославский	МОУ Мокеевская СОШ	1,07	1,41	1,37	0,94	1,29	0,95	1,61	1,30		1,15		13	13	3	2	2	3	1	5		10	
763722	Ярославский	МОУ Мордвиновская СОШ	0,93	0,92				1,03		0,72		0,90		6	6				1		5		6	
763725	Ярославский	МОУ Сарафановская СОШ	0,99	0,92			0,95	0,75		0,95		1,04	0,90	16	16			3	5		15		8	1
763726	Ярославский	МОУ Спасская СОШ	0,97	0,84		1,26		1,10		1,07		0,95		8	8		2		1		7		6	
763727	Ярославский	МОУ СОШ пос. Ярославка	1,04	0,79				1,02		1,06		0,94		14	14				8		7		13	
763728	Ярославский	МОУ СОШ им. Ф. И. Толбухина	0,98	0,95			0,69			0,98	0,63	0,91		9	9			1			7	1	9	

Основные школы (8-й кластер)			Относительные средние баллы										Количество сдававших ЕГЭ											
			Русский язык	Математика	Физика	Химия	Информатика	Биология	История	География	Иностранный язык	Обществознание	Литература	Русский язык	Математика	Физика	Химия	Информатика	Биология	История	География	Иностранный язык	Обществознание	Литература
Код	МР	Средние значения по кластеру	0,95	0,87	0,94	0,90	0,93	0,94	0,92	0,99	1,00	0,93	1,00	389	389	20	32	105	133	11	196	4	265	2
762105	Большесельский	МОУ Высоковская ООШ	0,85	1,15			1,25			1,39				1	1			1			1			
762108	Большесельский	МОУ Дуниловская ООШ	0,87	0,93				1,12		1,15		0,75		7	7			3			6		5	
762110	Большесельский	МОУ Миглинская ООШ	0,79	0,69				0,87		1,05				2	2			2			2			
762202	Борисоглебский	МОУ Березниковская ООШ	0,95	0,86			0,97			0,93				2	2			2			2			
762219	Борисоглебский	МОУ Юркинская ООШ	0,82	0,85	0,69	0,58		0,72		0,46				6	6	1	3		6		2			
762220	Борисоглебский	МОУ Яковцевская ООШ	1,25	1,67		1,41				1,44				1	1		1				1			
762303	Брейтовский	МОУ Гореловская ООШ	1,02	0,92						1,14		0,98		5	5						5		5	
764203	г.Переславль-Залесский	МОУ ООШ № 3	0,87	0,62			0,83	0,69	0,90	0,86	0,85	0,83		18	18			1	8	1	9	1	16	
764514	г.Рыбинск	МОУ ООШ № 14	0,97	0,80	0,88	1,20	1,18	0,94		0,83		0,94		18	18	1	1	4	8		8		14	
764515	г.Рыбинск	МОУ ООШ № 15 им.Н.И. Дементьева	0,94	0,70		0,68	0,66	1,08		0,81		1,00		20	20		3	10	2		9		16	
760609	г.Ярославль	МОУ ООШ № 35	0,73	0,49			0,77			0,61	1,14	0,70		26	26			7			18	1	26	
760614	г.Ярославль	МОУ ООШ № 73	1,00	0,98	1,03	1,46	1,10	1,07		0,94	0,85	0,89		21	21	2	1	15	2		6	1	15	
762410	Гаврилов-Ямский	МОУ Вышеславская ООШ	1,00	1,05				1,14				1,03		4	4				4					4
762413	Гаврилов-Ямский	МОБУ Ильинская ООШ	1,05	0,87				0,95				0,80		3	3				3					3
762415	Гаврилов-Ямский	МОБУ Митинская ООШ	0,98	0,91		1,13		0,92				0,97		6	6		2		4					6
762420	Гаврилов-Ямский	МОБУ Полянская ООШ	1,10	1,18					0,93			1,17		4	4						4			4
762518	Даниловский	МБОУ Покровская ООШ	0,87	0,57				0,79				0,89		4	4				4					4
762528	Даниловский	МОБУ Тороповская ООШ	0,77	0,50				0,71				0,83		2	2				2					2
762529	Даниловский	МОУ Трофимовская ООШ	0,91	0,64				1,03				0,85		1	1				1					1
762601	Любимский	МОУ Бармановская ООШ	0,79	0,95			1,45			1,16				1	1				1		1			
762604	Любимский	МОУ Воскресенская ООШ	0,89	0,43						1,00		0,77		1	1						1		1	
762619	Любимский	МОУ Филипповская ООШ	1,05	1,06						1,16		0,96		4	4						4			4
764012	Любимский	МОУ Любимская ООШ	1,03	0,84	1,52	0,76	0,92	0,82	0,91			0,98	1,10	34	34	2	1	26	5	7			26	1
762707	Мышкинский	МОУ Коптевская ООШ	0,95	0,79		0,38	0,67			1,11		1,10	1,10	9	9		1	5			9		2	1
762708	Мышкинский	МОУ Крюковская ООШ	0,97	0,84	0,56	0,85		0,92		0,87		0,76		6	6	1	1		2		5		3	

Основные школы (8-й кластер)			Относительные средние баллы										Количество сдававших ЕГЭ												
			Русский язык	Математика	Физика	Химия	Информатика	Биология	История	География	Иностранный язык	Обществознание	Литература	Русский язык	Математика	Физика	Химия	Информатика	Биология	История	География	Иностранный язык	Обществознание	Литература	
Код	МР	Средние значения по кластеру	0,95	0,87	0,94	0,90	0,93	0,94	0,92	0,99	1,00	0,93	1,00	389	389	20	32	105	133	11	196	4	265	2	
762718	Мышкинский	МОУ Шипиловская ООШ	1,17	1,26	0,79	1,03		1,28				1,04		5	5	1	3		2				4		
762808	Некоузский	МОУ Лацковская ООШ	1,08	1,15				1,14				1,22		1	1				1				1		
762809	Некоузский	МОУ Марьинская ООШ	0,85	1,12	0,60					0,76		1,14		2	2	1					2		1		
762816	Некоузский	МОУ Парфеньевская ООШ	0,93	1,00				0,93			1,20	0,93		8	8				8			2		6	
762819	Некоузский	МОУ Спас-Ильдинская ООШ	0,74	0,65						0,68		0,70	0,84	6	6							4		6	2
763004	Первомайский	МОУ Всехвятская ООШ	1,16	1,28							1,29	1,00		6	6							6		6	
763015	Первомайский	МОУ Погорельская ООШ	1,17	1,10				1,24			1,34	1,04		4	4				2			4		2	
763021	Первомайский	МОУ Шильпуховская ООШ	0,94	0,54						0,69		0,71		2	2							2		2	
763022	Первомайский	МОУ Скалинская ООШ	0,84	0,70				0,89		0,80				4	4				4			4			
763105	Переславский	МОУ Глебовская ООШ	1,12	0,74		0,91				0,87		0,93		5	5		3			2				5	
763107	Переславский	МОУ Дмитриевская ООШ	0,97	1,06		1,06		0,97	1,05			0,94		5	5		2		4	1				3	
763127	Переславский	МОУ Смоленская ООШ	1,08	1,07			1,54	0,99			1,14	1,22		4	4			1	1			4		2	
763207	Пошехонский	МБОУ Вошиковская ООШ им.А.И. Королева	1,07	1,06	0,74						1,18	1,14		3	3	2						3		1	
763222	Пошехонский	МБОУ Кременевская ООШ	1,10	1,36				0,99			1,20	1,15		4	4				1			4		3	
763226	Пошехонский	МБОУ Пятницкая ООШ	1,29	1,22							1,44	1,14		1	1							1		1	
763314	Ростовский	МОУ Васильковская ООШ	0,84	0,56				0,81				0,83		3	3				3					3	
763315	Ростовский	МОУ Вахрушевская ООШ	0,98	1,17				1,08		1,19				8	8				8			8			
763321	Ростовский	МОУ Карьерская ООШ	0,84	0,91				0,98				0,95		3	3				3					3	
763325	Ростовский	МОУ Марковская ООШ	1,04	0,99				1,28		0,92		0,98		5	5				1			4		5	
763330	Ростовский	МОУ Татищевская ООШ	0,94	1,04	0,88			1,20		1,13				3	3	2			2			2			
763331	Ростовский	МОУ Угодичская ООШ	0,95	1,02	0,86		1,01			0,84		1,18		7	7	2		7				2		3	
763333	Ростовский	МОУ Чепоровская ООШ	0,84	0,87				0,77		0,86				3	3				3			3			
763466	Рыбинский	МОУ Покровская ООШ	1,13	1,29	1,21		1,03	1,21				1,17		8	8	2		7	4					3	
763467	Рыбинский	МОУ Средневская ООШ	0,96	1,20				1,04				1,03		3	3				3					3	
763509	Тутаевский	МОУ Великосельская ООШ	1,06	1,03						1,30		1,31		1	1							1		1	

Основные школы (8-й кластер)			Относительные средние баллы										Количество сдававших ЕГЭ											
			Русский язык	Математика	Физика	Химия	Информатика	Биология	История	География	Иностранный язык	Обществознание	Литература	Русский язык	Математика	Физика	Химия	Информатика	Биология	История	География	Иностранный язык	Обществознание	Литература
Код	МР	Средние значения по кластеру	0,95	0,87	0,94	0,90	0,93	0,94	0,92	0,99	1,00	0,93	1,00	389	389	20	32	105	133	11	196	4	265	2
763510	Тутаевский	МОУ Верещагинская ООШ	0,72	0,95						1,10		0,98		1	1						1		1	
763512	Тутаевский	МОУ Емишевская ООШ	0,77	0,70				0,80		0,66				2	2				2		2			
763517	Тутаевский	МОУ Никольская ООШ	1,07	1,00				1,01		1,37		1,17		4	4				2		2		4	
763521	Тутаевский	МОУ Першинская ООШ	1,12	1,02						1,34		1,12	1,06	3	3						2		3	1
763524	Тутаевский	МОУ Савинская ООШ	0,84	0,93						0,99		0,92		3	3						3		3	
763526	Тутаевский	МБОУ Столбищенская ООШ	1,05	0,81				0,61		1,13		0,82		7	7				3		4		7	
763619	Угличский	МОУ Воскресенская ООШ	0,89	0,91				1,07		1,06				4	4				4		4			
763622	Угличский	МОУ Дивногорская ООШ	0,98	0,89		0,69		1,35						1	1		1		1					
763626	Угличский	МОУ Клементьевская ООШ	0,77	0,58				0,99				0,98		2	2				2				2	
763632	Угличский	МОУ Ниноровская ООШ	0,77	0,90	0,79		0,73			1,05		0,93		7	7	1		5			7		1	
763633	Угличский	МОУ Ординская ООШ	0,94	0,95		0,73		0,74		1,03		1,10		3	3		1		2		2		1	
763635	Угличский	МОУ Плоскинская ООШ	0,85	0,63				0,84				0,85		5	5				5				5	
763636	Угличский	МОУ Покровская ООШ	1,02	0,99						1,32		1,07		5	5						5		5	
763703	Ярославский	МОУ Глебовская ООШ	0,93	1,15		1,11	0,84			1,12		1,43	1,14	5	5		2	2			3		2	1
763709	Ярославский	МОУ Карабахская ООШ	0,91	0,76		0,84	0,80					1,06	0,98	8	8		5	4					1	2
763711	Ярославский	МОУ Козьмодемьянская ООШ	1,04	1,08	0,96	1,02	1,12	0,78		1,07				8	8	2	1	7	1		5			
763719	Ярославский	МОУ Медягинская ООШ	1,02	0,75			0,83	0,79				0,77		4	4			1	4				3	
763723	Ярославский	МОУ Пестрецовская ООШ	0,90	0,87						0,92	1,16	0,84		7	7						6	1	7	
763731	Ярославский	МОУ Ширинская ООШ	0,75	0,82				1,03		1,10				1	1				1		1			

Негосударственные школы (9-й кластер)		Относительные средние баллы											Количество сдававших ЕГЭ										
		Русский язык	Математика	Физика	Химия	Информатика	Биология	История	География	Иностранный язык	Обществознание	Литература	Русский язык	Математика	Физика	Химия	Информатика	Биология	История	География	Иностранный язык	Обществознание	Литература
Код	Средние значения по кластеру	1,05	1,08	1,08	1,16	1,02	1,16	1,11	1,11	0,97	1,05	0,92	100	100	14	12	11	24	10	61	9	53	2
761301	ЧОУ Переславская православная гимназия им. святого благоверного великого князя Александра Невского	1,04	0,90		0,85		1,28	0,98	1,30	0,64	1,02		12	12		1		7	2	4	1	5	
761309	ЧОУ Ярославская губернская гимназия	1,05	1,19	1,35	1,17	1,18	1,50	1,45	1,02	0,79	1,07	1,14	19	19	1	4	2	3	1	10	2	14	1
761310	ЧОУ Школа-сад	0,97	0,98			1,39	0,86		0,98	1,10	0,97		9	9			1	3		9	2	3	
761311	ЧОУ Гимназия им. преп. Сергия Радонежского при Троице-Сергиевом Варницком монастыре	1,13	1,25		1,35	0,72	1,63		0,99	0,78	1,26	0,69	7	7		2	3	2		3	1	2	1
761312	НОУ Православная гимназия-пансион	1,11	1,29	1,03	1,11	1,33	1,05	1,16	1,28	1,16	1,13		23	23	7	2	1	2	5	17	2	10	
761315	ЧОУ ПСО Православная школа им. святого праведного Иоанна Кронштадтского	1,00	0,92			1,00	1,13	1,21	0,92	1,15	0,94		12	12			3	3	1	7	1	9	
761335	НОУ СОШ Добрая школа	0,98	1,06	1,59	1,15	1,05		0,69	1,22		0,88		5	5	1	2	1		1	2		3	
761357	НОУ Рыбинская православная гимназия	1,02	0,85	1,00	1,11		0,80		1,11		1,09		13	13	5	1		4		9		7	

СПО		Относительные средние баллы										Количество сдававших ЕГЭ											
		Русский язык	Математика	Физика	Химия	Информатика	Биология	История	География	Иностранный язык	Обществознание	Литература	Русский язык	Математика	Физика	Химия	Информатика	Биология	История	География	Иностранный язык	Обществознание	Литература
Код	Средние значения по кластеру	0,73	0,67	0,86	0,62	0,57	0,73	1,05	0,73		0,80	0,94	499	496	5	32	30	113	2	335	0	481	1
760801	ГПОУ ЯО Борисоглебский политехнический колледж	0,50	0,25				0,56				0,60		13	13			13					13	
760802	ГПОУ ЯО Гаврилов-Ямский политехнический колледж	0,82	0,77			0,69	0,90		0,87		0,83		14	14			2	7		5		14	
760806	ГПОУ ЯО Мышкинский политехнический колледж	0,52	0,40				0,59				0,61		19	19			19					18	
760810	ГОАУ СПО ЯО Ростовский политехнический техникум	0,49	0,44			0,47	0,69				0,70		9	8			9	2				7	
760817	ГПОУ ЯО Рыбинский колледж городской инфраструктуры	0,82	0,64		0,59						0,93		31	31		30						31	
760821	ГПОАУ ЯО Угличский аграрно-политехнический колледж	0,61	0,32			0,28	0,65		0,46		0,49		11	12			1	5		9		9	
760825	ГПОУ ЯО Ярославский кадетский колледж	0,73	0,67			0,52	0,72		0,78		0,84		39	39			2	16		25		35	
760826	ГПОАУ ЯО Заволжский политехнический колледж	0,77	0,67		1,24				0,72		0,83		90	89		1				89		90	
760829	ГПОУ ЯО Ярославский политехнический колледж № 24	0,81	0,88				0,86		0,83		0,89		24	24			1			24		23	
760833	ГПОАУ ЯО Ярославский колледж гостиничного и строительного сервиса	0,72	0,57						0,68		0,76		124	124						125		125	
760835	ГПОУ ЯО Ярославский техникум радиоэлектроники и телекоммуникаций	0,73	0,92		1,15		0,75		0,91		0,79		20	20		1		15		6		18	
760838	ГПОУ ЯО Ярославский электровозоремонтный техникум	0,66	0,89	0,97		0,50	0,86		0,79		0,85		43	41	1		8	1		34		41	
760902	ГПОУ ЯО Переславский кинофотохимический колледж	0,85	0,73				0,85		0,73		0,85	0,94	38	38				24		13		38	1
760908	ГПОАУ ЯО Ярославский промышленно-экономический колледж	0,85	0,95	0,83		0,76	0,82	1,05	0,89		0,90		24	24	4		8	10	2	5		19	

3.2 Результаты ЕГЭ обучающихся общеобразовательных организаций Ярославской области с учетом кластерных групп

Лицей, гимназии, школы с углубленным изучением отдельных предметов (1-й кластер)			Относительные средние баллы										Количество сдававших ЕГЭ											
			Русский язык	Математика	Физика	Химия	Информатика	Биология	История	География	Иностранный язык	Обществознание	Литература	Русский язык	Математика	Физика	Химия	Информатика	Биология	История	География	Иностранный язык	Обществознание	Литература
Код	МР	Средние значения по кластеру	1,09	1,15	1,13	1,14	1,14	1,16	1,13	1,10	1,06	1,13	1,08	1291	908	249	204	291	242	222	21	291	650	111
764207	г. Переславль-Залесский	МОУ Гимназия	1,10	0,97	1,19	1,04	1,00	1,11	1,04	0,91	0,98	1,07	1,18	63	42	9	8	16	13	12	1	10	33	6
764501	г. Рыбинск	МОУ СОШ № 1 с угл.изучением англ.языка	1,14	1,08	0,85	1,27	1,27	1,17	1,35		1,13	1,15	1,23	52	25	5	6	4	9	10		27	27	8
764508	г. Рыбинск	МОУ Гимназия № 8 им. Л.М.Марсиновой	1,09	1,25	1,19	1,20	1,15	1,16	0,97		1,02	1,13	1,27	32	22	10	7	3	9	9		4	12	1
764518	г. Рыбинск	МОУ Гимназия № 18 им. В.Г.Соколова	1,15	1,12	0,94	1,19	0,95	1,08	0,98		1,07	1,08	1,38	21	12	4	2	4	4	3		6	10	2
764572	г. Рыбинск	МОУ лицей № 2	1,11	1,17	1,13	1,22	1,16	1,18	1,04	1,04	1,02	1,16	0,96	77	67	19	19	21	18	8	2	14	31	5
760112	г. Ярославль	МОУ СШ № 58	1,06	1,14	1,07	1,16	1,15	1,14	1,15		1,08	1,02	1,24	78	65	17	13	23	18	4		5	41	5
760117	г. Ярославль	МОУ СШ № 80	1,08	0,97	0,85	1,01	1,19	1,19	0,90		0,98	1,13	1,08	49	33	1	4	10	4	8		28	34	4
760125	г. Ярославль	МОУ Гимназия № 2	1,11	1,30	0,95	1,33	1,18	1,34	1,20		1,03	1,19	0,96	85	62	10	15	20	19	21		11	47	5
760216	г. Ярославль	МОУ СШ № 84	1,09	1,06	0,93	0,91		1,18	1,24		1,06	1,05	0,88	24	15	4	4		4	4		10	23	2
760218	г. Ярославль	МОУ Гимназия № 3	1,11	1,12	1,11	1,06	1,09	1,26	1,06		1,01	1,13	1,06	82	58	10	8	16	14	11		17	56	12
760302	г. Ярославль	МОУ СШ № 4 им.Н.А.Некрасова	1,16	1,04	1,07	0,93	1,23	1,05	1,34	1,63	1,16	1,21	1,11	50	26	8	7	6	7	16	1	32	28	4
760305	г. Ярославль	МОУ СШ № 33 им. К.Маркса	1,16	1,37	1,42	1,45	1,29	1,42	1,18		1,03	1,26	1,27	80	79	26	16	38	10	6		20	25	1
760306	г. Ярославль	МОУ СШ № 42 им.Н.П.Гусева	1,10	1,00	1,13	1,09	1,02	1,07	1,11	1,27	1,07	1,05	1,17	51	29	7	9	3	12	19	2	14	28	7
760307	г. Ярославль	МОУ СШ № 43 им. А.С.Пушкина	1,08	1,10	1,03	1,18	1,09	1,15	1,06	1,07	1,08	1,15	1,08	53	26	7	10	13	10	12	1	18	24	7
760314	г. Ярославль	МОУ СШ Провинциальный колледж	1,11	1,15	1,11	1,07	1,12	1,19	1,16	1,05	1,04	1,14	1,13	111	67	10	16	30	20	29	3	25	55	14
760410	г. Ярославль	МОУ Лицей № 86	1,08	1,24	1,18	1,05	1,08	1,05	1,04	0,97	1,05	1,28	0,99	87	83	37	21	28	16	4	3	9	21	1
760506	г. Ярославль	МОУ СШ № 37	1,08	1,16	1,01	1,08	1,21	1,14	1,11		1,08	1,14	0,99	48	28	7	7	6	8	9		23	27	9
760619	г. Ярославль	МОУ Гимназия № 1	1,05	1,06	1,02	1,04	1,14	1,15	1,09		1,07	1,14	0,85	118	88	21	18	19	28	16		11	66	8
762802	Некоузский	МОУ Борковская СОШ им.И.Д.Папанина	1,03	0,90	1,03		0,78			1,25		0,89		11	10	5		4			2		4	
764401	Ростовский	МОУ Гимназия им.А.Л.Кекина	1,04	1,02	1,04	1,03	1,01	0,98	1,14	1,05	0,91	1,04	1,00	57	28	12	8	9	10	16	3	2	36	9
764601	Тутаевский	МОУ лицей № 1	1,08	1,18	1,22	1,28	1,08	1,32	1,13	1,09	1,04	1,17	1,27	34	22	12	3	8	4	4	1	3	15	1
764701	Угличский	МОУ Гимназия № 1	0,84	0,71	0,93			0,94				0,94		7	3	2			2				3	
764709	Угличский	МОУ Угличский физико-математический лицей	1,00	1,31	1,20	0,93	1,30	0,96	1,26	1,01	1,06	1,02		21	18	6	3	10	3	1	2	2	4	

Вечерние и открытые сменные школы (2-й кластер)			Относительные средние баллы										Количество сдававших ЕГЭ											
			Русский язык	Математика	Физика	Химия	Информатика	Биология	История	География	Иностранный язык	Обществознание	Литература	Русский язык	Математика	Физика	Химия	Информатика	Биология	История	География	Иностранный язык	Обществознание	Литература
Код	МР	Средние значения по кластеру	0,72	0,68	0,79	0,85	0,58	0,48	0,64		0,57	0,73	0,70	89	21	6	1	7	7	11	0	2	27	1
760217	г. Ярославль	МОУ ОСИШ № 97	0,49	0,74			0,39	0,51				0,51		13	1				3	4			7	
760411	г. Ярославль	МОУ ОСИШ № 96	0,76	0,72		0,85	0,69	0,30				0,84		11	6		1	3	1				2	
760514	г. Ярославль	МОУ ОСИШ № 94	0,78	0,66	0,79		0,50	0,57	0,72		0,57	0,80	0,70	49	14	6		4	2	7		2	18	1
764011	Любимский	МОУ Любимская ВСОШ	0,79					0,74						3					1					
762811	Некоузский	МОУ Некоузская ВСОШ	0,58											5										
764745	Угличский	МОУ ВСОШ	0,75											8										

Большие городские школы (более 400 обучающихся) (4-й кластер)			Относительные средние баллы										Количество сдававших ЕГЭ											
			Русский язык	Математика	Физика	Химия	Информатика	Биология	История	География	Иностранный язык	Обществознание	Литература	Русский язык	Математика	Физика	Химия	Информатика	Биология	История	География	Иностранный язык	Обществознание	Литература
Код	МР	Средние значения по кластеру	0,98	0,95	0,97	0,96	0,93	0,96	0,96	0,98	0,92	0,96	0,94	2589	1601	534	336	369	562	414	67	202	1464	192
764201	г. Переславль	МОУ СШ № 1	1,04	1,01	1,07	1,28	1,07	1,09	0,86	1,17	0,81	0,97	0,95	62	38	16	7	12	15	11	6	7	34	3
764202	г. Переславль	МОУ СШ № 2	0,91	0,90	0,90	0,94		0,73	0,96	0,76	0,26	1,03	1,08	25	20	6	4		7	2	2	1	20	1
764204	г. Переславль	МОУ СШ № 4	1,07	0,91	0,96	1,12	0,69	0,82	1,21		0,97	1,11	0,94	24	13	2	4	3	4	4		2	13	1
764206	г. Переславль	МОУ СШ № 6	0,98	0,81	0,87	0,82	0,75	0,66	1,05		0,83	0,84	0,95	27	15	3	1	3	1	3		3	16	3
764209	г. Переславль	МОУ СШ № 9	0,88	0,89				0,95				0,94	0,75	19	4				4				9	3
764505	г. Рыбинск	МОУ СОШ № 5	1,01	1,11	1,00	1,27	1,07	1,10	0,84			1,08	1,05	30	21	7	3	9	6	4			11	3
764506	г. Рыбинск	МОУ СОШ № 6	0,87	0,79	0,91	0,66		0,81	0,58	0,98	0,91	0,74	0,91	39	13	4	3		11	5	1	1	17	3
764510	г. Рыбинск	МОАУ СОШ № 10	1,01	1,09	1,02	1,23	0,96	1,25	1,09	0,81	0,92	1,09	0,83	53	44	17	8	13	10	7	1	7	22	8
764512	г. Рыбинск	МОАУ СОШ № 12 им. П.Ф. Дерунова	0,98	1,09	1,00	1,08	1,04	1,02	0,81		0,78	0,95	0,83	29	21	6	3	11	5	3		2	9	2
764517	г. Рыбинск	МОУ СОШ № 17 им.А.А. Герасимова	1,04	1,00	1,00	0,91	0,93	0,89	0,97	0,99	1,05	0,93	1,38	26	18	10	2	2	4	7	1	3	15	2
764520	г. Рыбинск	МОУ СОШ № 20	0,93	0,83	0,86	0,61	0,93	0,75	0,97		0,92	0,95	1,13	19	11	5	3	2	5	7		2	12	1
764521	г. Рыбинск	МОУ СОШ № 21	0,94	0,84	0,86	1,03	0,75	1,01	0,80		0,93	0,96	1,06	27	18	9	3	1	7	5		2	12	5
764523	г. Рыбинск	МОУ СОШ № 23	1,08	1,11	1,07	1,17	1,00	1,11	0,91		1,23	0,90	1,09	26	16	10	8	4	7	1		1	4	3
764524	г. Рыбинск	МОУ СОШ № 24	0,97	1,06	1,14	1,34	1,00	0,95	1,03	0,92		0,86	1,02	21	15	7	3	1	6	2	4		9	1
764526	г. Рыбинск	МОУ СОШ № 26	0,94	0,97	0,95		0,65		1,01			1,04	0,64	17	12	6		1		8			14	1
764527	г. Рыбинск	МОУ СОШ № 27	0,98	1,02	0,92	0,77	1,08	0,84		1,05	0,79	1,04		24	20	5	5	6	7		3	2	10	
764528	г. Рыбинск	МОУ СОШ № 28 им.А.А.Суркова	0,99	1,04	1,07	1,16	1,00	0,90	0,90		1,19	0,96		20	9	5	2	1	8	4		3	12	
764529	г. Рыбинск	МОУ СОШ № 29	0,85	0,68	0,77	0,99		0,89	0,62		0,80	0,82	0,51	29	21	10	6		6	5		1	15	2
764530	г. Рыбинск	МОУ СОШ № 30	0,96	1,10	0,85	0,78	1,04	0,73	1,12		1,06	1,13	1,08	26	18	8	3	9	6	3		1	8	3
764532	г. Рыбинск	МОУ СОШ № 32 им. академика А.А.Ухтомского	1,02	1,21	1,26	0,96	1,03	1,09	1,16	0,85	0,92	1,07	1,13	48	31	12	9	9	9	6	1	7	24	1
764536	г. Рыбинск	МОУ СОШ № 36	1,05	1,00	1,12	1,06	0,87	0,93			0,95	0,99	1,10	24	18	9	5	4	5			2	7	1
764544	г. Рыбинск	МОУ СОШ № 44	0,91	0,98	0,89	0,63	0,79	0,79	0,64	1,03		0,87		24	12	4	1	4	1	3	1		12	
760102	г. Ярославль	МОУ СШ № 10	0,91	0,66	0,76	0,90	0,55	0,94	0,72		0,77	0,79	0,92	30	15	5	6	7	11	5		1	15	4
760103	г. Ярославль	МОУ СШ № 11	1,09	1,07	1,08	1,00	1,10	1,31	1,06		0,83	1,01	1,11	24	15	5	4	6	3	6		1	12	2
760104	г. Ярославль	МОУ СШ № 17	0,92	1,29	1,13	0,98	0,92	0,93			1,14	1,01	0,99	23	12	8	1	1	3			1	9	1
760105	г. Ярославль	МОУ СШ № 26	1,00	1,00	0,88	0,71	0,95	0,88	0,97		0,81	0,82	1,10	43	25	12	5	16	6	6		2	17	3

Большие городские школы (более 400 обучающихся) (4-й кластер)			Относительные средние баллы										Количество сдававших ЕГЭ											
			Русский язык	Математика	Физика	Химия	Информатика	Биология	История	География	Иностранный язык	Обществознание	Литература	Русский язык	Математика	Физика	Химия	Информатика	Биология	История	География	Иностранный язык	Обществознание	Литература
Код	МР	Средние значения по кластеру	0,98	0,95	0,97	0,96	0,93	0,96	0,96	0,98	0,92	0,96	0,94	2589	1601	534	336	369	562	414	67	202	1464	192
760106	г. Ярославль	МОУ СШ № 27	0,91	0,95	0,86	1,02	0,81	0,89	0,86		0,88	0,98	0,74	26	17	7	3	2	6	5		1	14	2
760107	г. Ярославль	МОУ СШ № 29	0,86	0,71	0,73		1,09	1,00	1,17		0,49	1,04		23	12	7		1	3	1		1	15	
760108	г. Ярославль	МОУ СШ № 99	0,84	0,69	0,74		0,62	0,63	0,77	0,93		0,77	0,24	24	20	3		1	5	2	1		18	1
760109	г. Ярославль	МОУ СШ № 39	0,91	0,94	0,94	1,27	0,97	0,92	1,00	1,04	0,95	0,89	0,75	26	17	11	1	5	6	2	3	2	19	1
760110	г. Ярославль	МОУ СШ № 55	0,98	0,94	0,98	0,97	0,61	0,98	0,76		0,83	0,89	0,95	40	23	11	5	6	6	6		3	21	5
760111	г. Ярославль	МОУ СШ № 56	0,99	1,03	0,97	0,99	1,17	0,96	0,84	0,98	0,88	0,98	0,57	26	16	7	3	4	5	1	1	6	15	1
760114	г. Ярославль	МОУ СШ № 62	1,05	0,91	0,79	1,15	1,14	0,89	0,86	0,83	1,14	0,82	0,99	33	18	1	5	1	16	4	1	2	25	3
760116	г. Ярославль	МОУ СШ № 72	0,95	0,92	0,90	0,60	0,94	0,72	0,65		0,79	0,84	1,01	24	12	3	3	3	7	4		2	16	3
760118	г. Ярославль	МОУ СШ № 81	1,01	0,76	0,87	0,71	1,31	0,88	0,86		0,85	0,90	0,78	19	15	2	4	1	6	3		1	14	3
760120	г. Ярославль	МОУ СШ № 87	0,96	1,02	1,00	0,77	0,87	0,89	0,74	1,50	0,87	0,96	1,03	28	20	7	1	7	9	2	1	3	20	3
760121	г. Ярославль	МОУ СШ № 90	1,01	1,04	1,02	0,84	0,96	1,05	1,03		0,93	0,97	0,96	47	27	6	2	8	7	12		6	30	5
760201	г. Ярославль	МОУ СШ № 2	0,99	0,96	0,86	1,21	1,18	1,18	0,92		0,70	0,96	0,95	54	39	7	8	7	13	8		8	32	5
760206	г. Ярославль	МОУ СШ № 48	0,92	0,82	0,95	1,08	0,66	1,01	0,85	1,11	0,62	0,87	0,86	28	19	3	4	8	4	8	1	1	19	2
760208	г. Ярославль	МОУ СШ № 51	0,94	0,75	0,87	1,06		0,55	0,86		0,66	0,83	0,89	16	8	4	1		3	2		1	10	1
760209	г. Ярославль	МОУ СШ № 52	1,08	1,25	0,98	1,29	1,00	1,11	1,38	0,95	1,12	1,12	0,99	25	18	7	4	4	10	1	4	6	14	2
760210	г. Ярославль	МОУ СШ № 59	1,00	0,97	0,89	0,93	0,93	0,95	1,01		0,75	0,92	0,97	57	45	12	9	14	12	9		4	39	4
760211	г. Ярославль	МОУ СОШ № 67	0,98	0,95		0,94		0,89	0,81			1,01	0,93	16	9		2		5	7			12	2
760212	г. Ярославль	МОУ СШ № 69	1,04	0,71	0,71	0,84	1,09	0,75	0,92	0,72		0,88	0,86	35	23	2	9	2	13	4	1		29	2
760215	г. Ярославль	МОУ СШ № 83	1,04	0,98	0,96	0,88	0,69	1,03	0,84		0,90	0,90	1,00	28	21	5	8	2	8	4		2	19	2
760301	г. Ярославль	МОУ СШ № 1	1,03	0,93	1,09	0,73	1,13	1,02	0,85	0,92		1,10		29	22	4	3	3	13	5	3		17	
760304	г. Ярославль	МОУ СШ № 25 им.А.Сивагина	0,87	0,79	0,56	1,18	0,70	0,94	0,73		0,49	0,87	0,72	25	13	2	4	3	8	7		4	18	4
760308	г. Ярославль	МОУ СШ № 49	1,11	1,18	1,31	1,26	1,20	1,26	1,07	1,19	1,03	1,14		60	30	14	11	14	12	19	3	15	33	
760310	г. Ярославль	МОУ СШ № 70	0,91	0,84	0,93	0,95	0,80	0,88	1,04		0,84	0,93	0,91	31	21	5	4	8	4	9		2	24	2
760401	г. Ярославль	МОУ СШ № 8	0,81	0,65	0,75		0,37		0,53			0,73	0,68	18	5	1		2		2			12	2
760402	г. Ярославль	МОУ СШ № 12	0,97	0,94	0,94	0,74	0,94	0,78	1,00		0,70	0,98	1,03	24	11	3	4	4	6	7		2	15	1
760403	г. Ярославль	МОУ СШ № 13	0,88	0,70	0,72	0,71	0,76	0,78	0,97	0,75	0,40	1,17	1,54	25	19	7	4	4	4	5	1	2	9	1

Большие городские школы (более 400 обучающихся) (4-й кластер)			Относительные средние баллы										Количество сдававших ЕГЭ											
			Русский язык	Математика	Физика	Химия	Информатика	Биология	История	География	Иностранный язык	Обществознание	Литература	Русский язык	Математика	Физика	Химия	Информатика	Биология	История	География	Иностранный язык	Обществознание	Литература
Код	МР	Средние значения по кластеру	0,98	0,95	0,97	0,96	0,93	0,96	0,96	0,98	0,92	0,96	0,94	2589	1601	534	336	369	562	414	67	202	1464	192
760404	г. Ярославль	МОУ СШ № 15	0,95	0,97	0,85	0,94	0,98	1,14	0,81	0,84	0,97	0,88	0,65	23	16	9	4	5	5	2	5	2	10	1
760405	г. Ярославль	МОУ СШ № 31	1,02	0,95	1,04	1,04	0,90	1,07	1,24	1,01	0,99	0,97	1,08	33	24	7	6	7	13	1	3	2	17	1
760407	г. Ярославль	МОУ СШ № 40	0,99	0,71	1,16	0,90	0,77	0,94	0,93		0,66	0,90	0,92	26	17	2	5	3	10	3		1	16	1
760409	г. Ярославль	МОУ СШ № 75	0,98	0,84		0,74		0,98	0,88	0,88		0,86		14	6		9		10	1	2		5	
760501	г. Ярославль	МОУ СШ № 3	1,04	0,81	0,77	0,16		0,72	0,97		1,11	0,96	0,75	10	9	2	1		1	3		1	9	2
760502	г. Ярославль	МОУ СШ № 9 им.Ивана Ткаченко	0,96	0,91	0,85	1,60	0,54	0,74	1,00		0,88	0,94	0,86	33	19	2	1	4	7	3		1	33	2
760504	г. Ярославль	МОУ СШ № 30	0,94	0,83	0,91	0,85		0,77	1,21			0,82	0,76	20	9	4	1		5	1			12	4
760505	г. Ярославль	МОУ СОШ № 36	1,05	1,08	1,14	1,01	1,19	1,04	1,10	0,68	1,19	1,09	0,97	79	43	9	12	15	20	16	1	4	43	12
760508	г. Ярославль	МОУ СШ № 44	0,82	0,72	0,80	0,40	0,74	0,52	0,93	0,78		0,77	0,96	31	18	3	2	6	4	6	2		26	2
760510	г. Ярославль	МОУ СШ № 71	0,90	0,76	0,89	0,75	0,76	0,93	0,65		0,95	0,84	1,10	52	32	9	6	9	5	9		6	39	2
760511	г. Ярославль	МОУ СШ № 74 им.Ю.А. Гагарина	0,92	0,99	0,95	0,92	0,76	1,25	0,79		1,08	0,91	1,08	32	20	3	3	5	3	8		4	15	3
760512	г. Ярославль	МОУ СШ № 76	0,99	1,10	1,05		0,85		0,98	0,85	0,95	1,03	0,91	28	22	3		11		5	1	2	18	2
760602	г. Ярославль	МОУ СШ № 14 им.Лататуева В.Н.	0,99	0,79	0,92	1,03	1,03	1,05	0,86			1,01	1,22	24	15	5	5	3	9	4			14	1
760604	г. Ярославль	МОУ СШ № 18	1,11	1,21	1,04	0,94	1,01	1,05	1,19		0,97	1,18	1,14	54	32	11	11	3	11	12		10	29	2
760605	г. Ярославль	МОУ СШ № 21 им.А.М. Достоевского	0,96	0,90	0,89	0,72		0,89	0,69	1,07	1,06	0,88	0,90	19	9	3	4		6	5	1	2	11	5
760607	г. Ярославль	МОУ СШ № 23	0,95	0,87	1,01	0,95	0,68	0,98	0,59	1,03	0,54	0,94		25	20	4	2	7	2	2	1	1	17	
760608	г. Ярославль	МОУ СШ № 28	1,00	0,84	0,89	0,82	0,67	1,11	1,21	1,07	0,82	1,06	1,02	43	29	10	2	2	4	5	1	4	20	4
760615	г. Ярославль	МОУ СШ № 78	0,93	0,82	0,85	1,13	0,75	0,98	0,78	1,07		0,92		17	15	5	1	1	2	4	2		14	
760617	г. Ярославль	МОУ СШ № 88	1,01	0,94	1,04	0,99	0,70	0,93	1,15	0,85	1,02	1,03	1,00	43	29	15	3	4	4	11	1	3	22	5
760618	г. Ярославль	МОУ СШ № 89	0,97	1,08	1,07	1,45	1,06	0,99	1,03		0,74	1,00	0,80	31	24	6	1	8	5	5		2	18	2
763801	Гаврилов-Ямский	МОУ СШ № 1	1,06	0,97	0,85	0,83	0,66	1,01	1,10		1,19	1,01		33	25	12	4	4	9	7		1	27	
763802	Гаврилов-Ямский	МОБУ СШ № 2	0,87	0,90	0,92	0,55		0,85				0,78	0,84	17	2	1	2		3				5	2
763806	Гаврилов-Ямский	МОБУ СОШ № 6	1,10	1,08	0,99	1,20	0,79	1,03	1,03		1,08	1,08	0,85	47	21	12	6	1	14	9		1	29	3
763901	Даниловский	МБОУ СШ № 1	0,95	0,96	0,92	0,92	0,72	0,72	1,32	0,90	0,92	1,20	1,01	40	21	9	3	2	10	2	1	2	15	2

Большие городские школы (более 400 обучающихся) (4-й кластер)			Относительные средние баллы										Количество сдававших ЕГЭ											
			Русский язык	Математика	Физика	Химия	Информатика	Биология	История	География	Иностранный язык	Обществознание	Литература	Русский язык	Математика	Физика	Химия	Информатика	Биология	История	География	Иностранный язык	Обществознание	Литература
Код	МР	Средние значения по кластеру	0,98	0,95	0,97	0,96	0,93	0,96	0,96	0,98	0,92	0,96	0,94	2589	1601	534	336	369	562	414	67	202	1464	192
763902	Даниловский	МБОУ СШ № 2 им. В.И.Ленина	1,06	0,98	1,02	0,80	1,01	0,88	1,09		1,11	1,25	1,08	11	5	1	1	2	2	3		2	8	1
763905	Даниловский	МБОУ СШ № 12	1,01	1,05	1,13	1,18	1,09	1,28	1,01			1,10		23	10	4	2	1	2	7			15	
764403	Ростовский	МОУ СОШ № 3	1,00	0,99	0,97	0,73	0,85	0,99	0,79		0,70	0,93		21	16	11	3	6	2	6		2	11	
764404	Ростовский	МОУ СОШ № 4	0,90	0,87	0,95	0,89	0,97	0,92	1,37	0,70	1,18	1,05	0,81	27	17	8	7	5	4	4	1	3	8	2
764603	Тутаевский	МОУ СОШ № 3	0,94	0,89	0,97	1,09	0,97	1,19	0,93		0,99	0,84	0,95	31	21	8	3	1	6	4		3	22	2
764606	Тутаевский	МОУ СОШ № 6	1,16	1,04	1,11	0,93	0,90	1,05	1,11	1,27	1,10	1,21	1,16	29	21	5	6	2	10	4	3	3	16	1
764607	Тутаевский	МОУ СОШ № 7 им. адм. Ф. Ф. Ушакова	0,91	0,95	0,81	0,57	1,16	1,04	1,03			0,81	0,83	24	13	2	2	6	4	2			12	1
764609	Тутаевский	МОУ Левобережная СШ	1,01	0,70		0,73	0,92	0,76	1,26		1,19	0,81	1,07	16	6		3	1	3	1		1	8	2
764703	Угличский	МОУ СОШ № 3	1,00	0,87	0,94	0,98	0,89	1,07	1,14	1,11	1,26	1,06	1,08	24	14	7	4	1	6	3	1	1	6	2
764704	Угличский	МОУ СОШ № 4	0,90	0,96	0,68	0,72		0,71	1,06	0,80	0,97	1,30		12	2	1	4		5	2	1	2	2	
764705	Угличский	МОУ СОШ № 5 им. 63-го Угличского пехотного полка	1,01	1,12	0,90	0,85	1,03	0,81	1,12		0,82	1,01	1,03	18	6	4	1	2	3	3		3	12	5
764707	Угличский	МОУ СОШ № 7	1,02	1,15	0,78	0,88	1,17	0,91	1,10		1,10	1,10	1,03	33	18	5	5	3	5	5		7	13	4

Малые городские школы (менее 400 обучающихся) (5-й кластер)			Относительные средние баллы										Количество сдававших ЕГЭ											
			Русский язык	Математика	Физика	Химия	Информатика	Биология	История	География	Иностранный язык	Обществознание	Литература	Русский язык	Математика	Физика	Химия	Информатика	Биология	История	География	Иностранный язык	Обществознание	Литература
Код	МР	Средние значения по кластеру	0,85	0,76	0,82	0,83	0,82	0,89	0,79	0,92	0,99	0,87	0,79	149	67	20	14	5	31	24	5	2	86	6
764502	г. Рыбинск	МОУ кадетская школа-интернат № 2 Рыбинский кадетский корпус	0,85	0,73	0,82			1,13	0,75			0,91		12	7	4			1	1			4	
764535	г. Рыбинск	МОУ СОШ № 35	0,91	0,79	0,93	0,50		0,74	0,92			0,95	0,95	16	9	2	3		4	3			7	2
760113	г. Ярославль	МОУ СШ № 60	0,74	0,77	0,89	0,63	0,62	0,77	0,63	0,98		0,78	0,52	22	7	3	1	1	4	5	1		13	2
760205	г. Ярославль	МОУ СШ № 47	0,97	0,87	0,75	0,70	1,01	0,72	0,84		0,76	0,93		10	5	1	1	2	1	2		1	7	
760303	г. Ярославль	МОУ СШ № 7	0,86	0,67	0,83		0,83	0,82	0,68	0,60		0,83	0,97	15	6	2		1	5	2	1		11	1
760509	г. Ярославль	МОУ СШ № 57	0,88	0,68	0,75	0,89	0,62	0,87	0,73	1,01	1,23	0,96		26	13	2	2	1	6	3	3	1	12	
760603	г. Ярославль	МОУ СШ № 16	0,64	0,68	0,68			0,66	1,12			0,84		14	5	2			1	2			8	
763803	Гаврилов-Ямский	МОУ СШ № 3	0,95	0,85	0,87	0,94		0,77	0,70			0,92		10	7	3	1		2	1			9	
764604	Тутаевский	МОУ СОШ № 4 Центр образования	0,69	0,61		0,66		1,01	0,39			0,56	0,86	9	3		1		1	1			7	1
761125	ДО ЯО	ГОУ ЯО Центр помощи детям	0,98	0,86	0,77							0,77		2	1	1							1	
764708	Угличский	МОУ СОШ № 8	1,04	0,96		1,08		1,18	0,93			1,12		13	4		5		6	4			7	

Поселковые школы (6-й кластер)			Относительные средние баллы										Количество сдававших ЕГЭ											
			Русский язык	Математика	Физика	Химия	Информатика	Биология	История	География	Иностранный язык	Обществознание	Литература	Русский язык	Математика	Физика	Химия	Информатика	Биология	История	География	Иностранный язык	Обществознание	Литература
Код	МР	Средние значения по кластеру	0,98	0,93	0,94	0,87	0,84	0,94	1,02	0,96	1,02	0,99	1,09	429	274	92	65	49	106	63	10	21	254	19
762103	Большесельский	МОУ Большесельская СОШ	1,01	1,08	0,83	0,59	0,72	0,93	0,95			1,00	1,17	18	15	9	2	4	4	1			13	4
762203	Борисоглебский	МОУ Борисоглебская СОШ № 1	0,96	1,05	0,83	1,05	0,69	1,02	0,82			0,97		11	8	1	2	2	6	2			6	
762204	Борисоглебский	МОУ Борисоглебская СОШ № 2	1,12	1,16	1,36	0,95	0,83	0,93	1,14		1,30	1,16	1,38	9	4	1	2	2	3	3		1	6	1
762302	Брейтовский	МОУ Брейтовская СОШ	1,04	0,64	0,74	0,72		0,88	1,13	0,98	1,12	1,06	0,97	19	8	2	6		9	3	2	2	8	2
764013	Любимский	МОУ Любимская СОШ	0,98	0,85	0,79	1,31	1,00	1,01	1,20		0,61	0,92	0,94	23	13	4	2	1	4	3		1	18	2
764112	Мышкинский	МОУ Мышкинская СОШ	1,02	0,80	0,89	1,05		1,00			0,99	0,96	1,05	20	17	4	3		5			3	11	1
762813	Некоузский	МОУ Некоузская СОШ	0,95	1,03	0,99	0,56	0,88	0,82	1,17		1,12	1,00		25	17	11	3	7	4	3		1	10	
762902	Некрасовский	МБОУ Бурмакинская СОШ № 1	1,02	0,96	0,82	1,27	0,72	1,04	1,22	0,94	1,00	1,03	1,22	10	7	3	1	3	4	2	1	2	7	1
762915	Некрасовский	МБОУ Некрасовская СОШ	0,93	0,88	1,02	0,52	0,71	0,73	0,89	0,82	1,10	0,94	1,22	50	31	6	11	5	13	1	2	1	24	1
763016	Первомайский	МОУ Пречистенская СОШ	0,94	0,77	0,91	0,75	0,89	0,92	1,10			0,94		36	13	6	3	1	5	5			17	
764301	Пошехонский	МБОУ СШ № 1	0,88	0,81	0,96	0,84	0,71	0,98	1,24	0,94		0,91		31	19	6	4	5	8	4	1		20	
764302	Пошехонский	МБОУ СШ № 2	0,94	0,92	0,93	0,92		0,83	0,93			1,01		14	7	5	3		5	4			5	
763309	Ростовский	МОУ Петровская СОШ	1,03	1,10	0,92	1,01		1,21	0,95		0,89	1,04	0,88	16	9	3	4		2	4		2	13	2
763310	Ростовский	МОУ Семибратовская СОШ	0,99	1,08	0,93	1,01	1,01	1,15	0,93		1,20	1,05	1,05	24	17	4	5	2	7	2		1	15	1
763319	Ростовский	МОУ Ишненская СОШ	0,99	0,82	0,85				1,17	0,88		0,97		7	6	2				2	1		7	
763450	Рыбинский	МОУ Болтинская СОШ	1,01	0,91	0,94		1,03	0,81	0,97	1,27	1,07	1,09		13	12	5		4	1	4	1	1	11	
763455	Рыбинский	МОУ Каменниковская СОШ	0,99	1,08			1,20	0,81				0,84		3	3			2	1				1	
763514	Тутаевский	МОУ Константиновская СОШ	1,05	1,21	0,98	0,68	0,97	0,85	1,15	0,96	1,17	1,06		16	11	1	2	1	7	3	2	2	11	
763527	Тутаевский	МОУ Фоминская СОШ	0,96	0,89	1,11	0,97	0,97	0,92	0,88		0,97	0,88	1,59	20	12	4	2	1	1	2		2	13	1
763705	Ярославский	МОУ Дубковская СШ	0,86	0,73	0,87		0,92	0,78	0,76		0,60	0,80		15	12	4		2	3	4		1	10	
763707	Ярославский	МОУ Ивняковская СОШ	1,07	1,12	1,07	1,15	0,83	1,02	0,79			1,08		12	6	2	2	1	3	3			9	
763714	Ярославский	МОУ Красноткацкая СШ	1,03	0,94	1,00	1,26	0,84	1,27	0,96			1,07		11	9	5	3	5	3	3			5	
763715	Ярославский	МОУ Кузнечихинская СШ	0,92	0,69	0,86	0,80		0,81	1,17			1,27		6	5	2	1		2	1			2	
763720	Ярославский	МОУ Михайловская СШ	1,05	1,33	1,32	1,22		1,36	0,79		1,10	1,14	0,96	13	9	2	2		2	3		1	8	3
763729	Ярославский	МОУ Туношенская СШ им.Героя России Селезнева А.А.	0,99	0,74		1,20	0,75	1,01	1,12			0,89		7	4		2	1	4	1			4	

Сельские школы (7-й кластер)			Относительные средние баллы										Количество сдававших ЕГЭ											
			Русский язык	Математика	Физика	Химия	Информатика	Биология	История	География	Иностранный язык	Обществознание	Литература	Русский язык	Математика	Физика	Химия	Информатика	Биология	История	География	Иностранный язык	Обществознание	Литература
Код	МР	Средние значения по кластеру	0,94	0,90	0,94	0,94	0,82	0,97	0,94	1,02	0,98	0,96	1,14	339	192	45	41	17	95	52	5	9	175	12
762104	Большесельский	МОУ Вареговская СОШ	0,94											3										
762112	Большесельский	МОУ Новосельская СОШ	0,88	0,96	0,90		0,55							2	2	2		2						
762201	Борисоглебский	МОУ Андреевская СОШ	0,96	0,63				0,50					1,03	1,22	3	1			1				2	1
762205	Борисоглебский	МОУ Вошажниковская СОШ	1,04	0,79		0,87	0,62	0,89	1,20		0,53	1,10		5	5		1	1	2	2		1	5	
762208	Борисоглебский	МОУ Ивановская СОШ	1,01	0,84		0,87		1,12	0,61				0,85	0,95	14	8		4		8	1		6	2
762314	Брейтовский	МОУ Прозоровская СОШ	0,76	0,86									0,82		2	1							1	
762409	Гаврилов-Ямский	МОУ Великосельская СШ	1,00	0,66		0,71		0,83	0,88				0,90		7	6		1		4	1		5	
762421	Гаврилов-Ямский	МОБУ Пружининская СШ	0,94	0,86									0,77		1	1							1	
762423	Гаврилов-Ямский	МОБУ Стогинская СШ	1,00	0,85	0,87			0,80	0,72				0,75		4	2	1		2	1			2	
762426	Гаврилов-Ямский	МОБУ Шопшинская СШ	1,13	0,85	0,92	1,12		1,24	1,24		1,15	1,09		5	3	1	2		2	2		1	3	
762509	Даниловский	МБОУ Дмитриевская СОШ	0,77	0,99				1,00	1,10				1,07		7	3			2	1			2	
762521	Даниловский	МБОУ СОШ им.Мичурина	0,91	1,14	1,32								0,85		9	3	1						4	
762523	Даниловский	МОУ Середская СОШ	0,69	0,71			0,72	1,05					0,90		6	4			1	3			1	
762525	Даниловский	МБОУ Скоковская СОШ	0,76	1,24		0,85	1,14	1,33	0,77				0,85		8	2		1	1	1	1		4	
762605	Любимский	МОУ Ермаковская СОШ	1,03	0,63									1,02		1	1							1	
762606	Любимский	МОУ Закобякинская СОШ	1,01	1,01	0,96	1,20		0,89	0,77				0,79		7	2	1	1		4	2		5	
762715	Мышкинский	МОУ Рождественская СОШ	0,97	0,96	0,87		0,83		1,44				1,52		3	2	1		1		1		1	
762804	Некоузский	МОУ Волжская СОШ	1,07	1,03		1,05		1,19	1,14				1,02	1,04	11	9		3		4	1		7	2
762806	Некоузский	МОУ Воскресенская СОШ	0,96	1,02			0,42		1,35				1,36		2	2			1		1		1	
762810	Некоузский	МОУ Мокеевская СОШ	0,95	1,06		1,55		1,77		1,03			1,02	1,38	5	1		1		1		1	1	1
762815	Некоузский	МОУ Октябрьская СОШ	1,08	1,05	1,18	0,98	1,20	1,35					1,04		9	4	2	1	1	3			3	
762821	Некоузский	МОУ Шестихинская СОШ	0,89	0,86									0,88		4	1							1	
762903	Некрасовский	МОУ Бурмакинская СОШ № 2	0,90	0,85	0,87	1,39	0,97	1,44	0,85				0,66		6	3	2	1	1	1	2		2	
762904	Некрасовский	МБОУ Вятская СОШ	0,80						0,19				0,56	0,83	3						1		1	1
762906	Некрасовский	МБОУ СОШ им. Н.А. Некрасова	0,83	0,89		0,96		0,79	1,12				1,05		8	3		2		2	1		3	

Сельские школы (7-й кластер)			Относительные средние баллы										Количество сдававших ЕГЭ											
			Русский язык	Математика	Физика	Химия	Информатика	Биология	История	География	Иностранный язык	Обществознание	Литература	Русский язык	Математика	Физика	Химия	Информатика	Биология	История	География	Иностранный язык	Обществознание	Литература
762912	Некрасовский	МБОУ СОШ им. Карла Маркса	0,82	0,67	0,72	0,75		1,03				0,61		7	3	1	1		1				3	
762914	Некрасовский	МОУ Левашовская СОШ	0,89	1,12	0,92	1,10	0,53					0,84		4	4	4	1	1					1	
763017	Первомайский	МОУ Семёновская СОШ	0,99	0,88	1,04	0,77		1,16				1,15	1,43	4	4	1	1		1				2	1
763103	Переславский	МОУ Берендеевская СОШ	1,14			1,45		1,42				1,02		3			1		1				1	
763108	Переславский	МОУ Дубковская СОШ	1,17	0,73	0,87			0,80			1,15	0,94		5	2	2			2			1	4	
763113	Переславский	МОУ Ивановская СОШ	0,94	0,85	0,87							0,97		2	2	2							2	
763117	Переславский	МОУ Кубринская СОШ	0,89	0,96		0,66		0,85	1,04			0,88		4	2		1		1	2			2	
763118	Переславский	МОУ Купанская СОШ	1,26	1,15	1,13				1,19			1,07	1,38	3	2	1				1			2	1
763121	Переславский	МОУ Нагорьевская СОШ	1,06	1,05	1,02	0,80		1,01				0,93		8	5	3	3		4				2	
763126	Переславский	МОУ Рязанцевская СОШ	0,98	1,18		0,70	0,79	0,89			0,77	1,07		4	3		1	1	1			1	2	
763203	Пошехонский	МБОУ Белосельская СШ	0,93	1,01				1,01	1,07			1,10		3	2				1	1			2	
763214	Пошехонский	МБОУ Ермаковская СШ	0,88	0,95					0,88			1,02		1	1					1			1	
763220	Пошехонский	МБОУ Колодинская СШ	1,04	1,13			1,12		1,11			1,23		3	3			1		2			3	
763232	Пошехонский	МБОУ Юдинская СШ	0,99	1,03				0,93	1,14			1,09		3	3				2	1			3	
763311	Ростовский	МОУ Поречская СОШ	0,96	1,31		0,91		1,17						7	3		5		5					
763313	Ростовский	МОУ Белогостицкая СОШ	1,02	1,14						1,11		0,89		4	3						1		2	
763332	Ростовский	МОУ Хмельниковская СОШ	0,73	0,78	0,62				0,84			0,90		6	3	1				1			3	
763334	Ростовский	МОУ Шурское СОШ	0,88	0,91			1,37	0,77	0,84	0,98		1,05		10	8			1	2	1	1		8	
763335	Ростовский	МОУ Школа им.Евгения Родионова	0,90	0,67	0,90				1,00			0,88		7	5	2			2				5	
763449	Рыбинский	МОУ Арефинская СОШ	0,81	0,74		0,91		1,12				0,86		5	1		2		2				2	
763453	Рыбинский	МОУ Глебовская СОШ	0,82					1,09		1,01				5					1		1			
763454	Рыбинский	МОУ Ермаковская СОШ	1,06	1,06	1,01				0,88			0,90	1,34	7	4	3				5			5	1
763457	Рыбинский	МОУ Ломовская СОШ	0,99	0,60		1,13		0,96	0,85		1,00	0,91		6	3		1		3	2		1	4	
763462	Рыбинский	МОУ Николо-Кормская СОШ	0,92	1,06	0,83		0,42	0,54	0,82			1,08		5	4	2		2	2	1			1	
763463	Рыбинский	МОУ Октябрьская СОШ	1,00	0,89			0,86		0,75		1,05	1,02		6	5			1		3		2	6	
763528	Тутаевский	МОУ Чебаковская СОШ	0,79	0,63		0,68		0,98				0,90		4	1		1		1				1	
763617	Угличский	МОУ Василёвская СОШ	1,07	1,41			1,42		1,10			1,11		2	1			1		1			1	

Сельские школы (7-й кластер)			Относительные средние баллы										Количество сдававших ЕГЭ												
			Русский язык	Математика	Физика	Химия	Информатика	Биология	История	География	Иностранный язык	Обществознание	Литература	Русский язык	Математика	Физика	Химия	Информатика	Биология	История	География	Иностранный язык	Обществознание	Литература	
763623	Угличский	МОУ Заозерская СОШ	1,07	0,95				1,22						4	1				1						
763624	Угличский	МОУ Ильинская СОШ	0,87	1,04	0,88			0,81					1,20	6	4	2			1					2	
763627	Угличский	МОУ Климатинская СОШ	0,65											2											
763634	Угличский	МОУ Отрадновова СОШ	1,02	0,81	1,07			0,85	0,89				1,00	7	5	1			3	1				4	
763644	Угличский	МОУ Юрьевская СОШ	0,98	0,75		0,87		0,98					0,98	5	2		1		3					1	
763704	Ярославский	МОУ Григорьевская СШ	1,03	0,75		0,80		1,00	1,07				0,92	4	2		1		2	2				4	
763706	Ярославский	МОУ Иванищевская СОШ	1,25	1,32	0,99								1,08	3	3	3								3	
763710	Ярославский	МОУ Карачихская СОШ	0,95	0,75	1,02			0,64	0,93		0,97	0,99		6	3	2			2	2		1	5		
763716	Ярославский	МОУ Курбская СШ	0,87	0,74				0,82	0,88	0,98	1,19	0,95		5	3				3	1	1	1	5		
763718	Ярославский	МОУ Лучинская ООШ	0,89	0,74					0,82				0,98	3	1					1				1	
763721	Ярославский	МОУ Мокеевская СОШ	1,05	1,18	1,15				1,35				1,44	3	1	1				1				1	
763722	Ярославский	МОУ Мордвиновская СОШ	0,90	0,79				0,75					0,82	4	4				4					4	
763725	Ярославский	МОУ Сарафановская СШ	0,88	0,61				0,81					0,95	6	5				1					4	
763726	Ярославский	МОУ Спасская СШ	0,96	0,77		0,90		0,79					1,10	4	3		2		2					1	
763727	Ярославский	МОУ СШ пос.Ярославка	0,93	0,74	0,75	0,54		0,71					0,74	1,03	8	8	3	1	3					8	2
763728	Ярославский	МОУ СШ им.Ф.И.Толбухина	0,82	1,06					0,60				1,02	6	1					2				2	

		Относительные средние баллы										Количество сдававших ЕГЭ												
		Русский язык	Математика	Физика	Химия	Информатика	Биология	История	География	Иностранный язык	Обществознание	Литература	Русский язык	Математика	Физика	Химия	Информатика	Биология	История	География	Иностранный язык	Обществознание	Литература	
Негосударственные школы (9-й кластер)																								
Код	Средние значения по кластеру	1,01	0,92	0,90	0,91	0,45	0,97	0,98	1,07	0,76	0,95	1,08	76	25	8	10	2	16	33	1	4	21	4	
761301	ЧОУ Переславская православная гимназия им. святого благоверного великого князя А.Невского	1,08	1,18		0,94		1,25	1,00	1,07	0,76	1,06		3	1		1		1	1	1	2	1		
761312	НОУ Православная гимназия-пансион	1,11	0,83	0,96	0,87		0,83	0,99			0,88		11	10	2	1		8	2			7		
761335	НОУ СОШ Добрая школа	0,90			0,96		1,05				1,00	0,94	4			1		1				1	1	
761309	ЧОУ Ярославская губернская гимназия	1,04	0,99	1,09	1,02	0,11	1,21	1,02			0,91		10	3	1	5	1	3	2			3		
761310	ЧОУ Школа-сад	0,94	0,84	0,82	0,44		0,92			0,78	1,03	0,81	11	6	4	1		1			1	2	1	
761311	ЧОУ Гимназия имени преп.Сергия Радонежского при Троице-Сергиевом Варницком монастыре	0,99	1,07	0,89		0,79		0,99		0,73	0,98	1,29	31	2	1		1		27		1	6	2	
761315	ЧОУ ПСО Православная школа им.святого праведного Иоанна Крондштadtского	1,01	1,10		0,78		1,01	0,75			0,95		6	3		1		2	1			1		