

**ПУБЛИЧНЫЙ ДОКЛАД**  
**о результатах деятельности**  
**муниципальной системы образования города Ярославля**  
**за 2016 – 2017 учебный год**

**Авторский коллектив:** Е.А. Иванова, директор департамента образования мэрии города Ярославля; Е.А. Ильина, заместитель директора департамента образования мэрии города Ярославля; М.В. Плескевич, начальник отдела дошкольного образования; Е.В. Масленина, начальник отдела общего образования; Е.Г. Абрамова, начальник отдела дополнительного образования; И.В. Нагорнов, методист; МОУ ГЦРО; С.В. Швецова, методист МОУ ГЦРО.

Публичный доклад подготовлен департаментом образования мэрии города Ярославля с целью обеспечения информационной открытости муниципальной системы образования.

В представленном докладе рассмотрены условия функционирования и динамика развития муниципальной системы образования, дана оценка результатов основной деятельности в рамках реализации государственной политики в сфере образования, показана результативность деятельности муниципальных образовательных учреждений по отдельным направлениям, а также обозначены основные проблемы и определены приоритеты деятельности на ближайший период.

При подготовке доклада использовались статистические данные Территориального органа Федеральной службы государственной статистики по Ярославской области, материалы департамента образования мэрии города Ярославля и подведомственных учреждений.

## Содержание

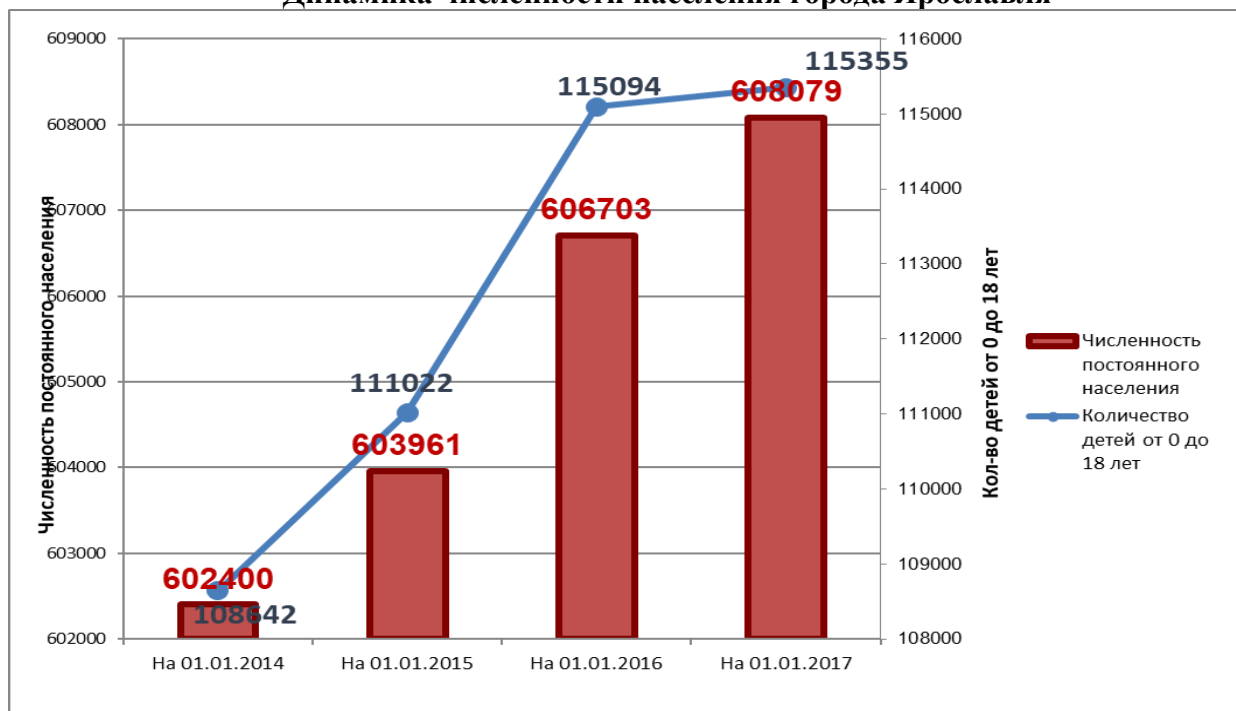
1. Введение.....	3
2. Общая характеристика муниципальной системы образования.....	4
3. Финансово-экономическая деятельность, развитие материально-технической базы и повышение безопасности образовательных организаций .....	6
4. Дошкольное образование .....	7
4.1 Обеспечение доступности дошкольного образования .....	7
4.3 Совершенствование деятельности муниципальных дошкольных образовательных учреждений по сохранению, укреплению здоровья воспитанников .....	8
5. Общее образование .....	9
5.1. Развитие и оптимизация сети классов и услуг, соответствующих потребностям разных групп обучающихся, развитие альтернативных форм обучения.....	9
5.2. Итоги проведения государственной (итоговой) аттестации обучающихся, освоивших образовательные программы среднего (полного) общего образования .....	13
5.3. Итоги проведения государственной итоговой аттестации обучающихся, освоивших образовательные программы основного общего образования .....	15
5.4. Реализация федеральных государственных образовательных стандартов.....	17
5.5. Сопровождение деятельности общеобразовательных учреждений по созданию условий по сохранению и укреплению здоровья учащихся, организации питания .....	17
5.6. Развитие системы поддержки талантливых детей.....	17
6. Дополнительное образование и воспитательная работа .....	20
6.1. Повышение качества дополнительных образовательных услуг .....	20
6.2. Совершенствование спортивно-массовой работы, привлечение детей к систематическим занятиям физической культурой и спортом .....	21
6.3. Совершенствование работы по укреплению здоровья и безопасности обучающихся, осуществление целенаправленной профилактической работы по формированию ценностных ориентиров .....	23
7. Обеспечение полноценного отдыха, оздоровления и занятости детей и подростков муниципальной системы образования.....	24
8. Инновационное пространство муниципальной системы образования .....	25
9. Кадровое обеспечение отрасли .....	27
10. Деятельность по организации и осуществлению опеки и попечительства на территории города Ярославля .....	28
11. Приоритетные направления деятельности муниципальной системы образования на 2017-2018 учебный год .....	30

## 1. Введение

Ярославль – крупный культурный, туристический и промышленный центр России. Традиционно промышленность города представлена такими отраслями как машиностроение, нефтеперерабатывающая, химическая, а также легкая, пищевая и деревообрабатывающая.

Ярославль – третий по величине населения город Центрального федерального округа Российской Федерации. По данным Всероссийской переписи населения 2010 г. Ярославль занимает 33-е место по численности населения среди городов России. Численность постоянного населения города Ярославля на 1 января 2017 года составила 608 079 чел.

**Динамика численности населения города Ярославля**



Демографическая ситуация является важным фактором, влияющим на развитие образования. Сохраняется тенденция увеличения количества детей дошкольного возраста, что обуславливает рост потребности в дошкольных образовательных учреждениях и необходимость оптимизации сети образовательных организаций.

В докладе, основанном на данных статистики и мониторинга, представлен сравнительный анализ результатов, достигнутых при реализации приоритетных направлений деятельности муниципальной системы образования за 2016-2017 учебный год.

Основной целью департамента образования мэрии города Ярославля и муниципальных организаций образования является реализация полномочий мэрии города Ярославля по обеспечению доступности качественного образования для населения города Ярославля.

Достижение поставленных целей в муниципальной системе образования обеспечивалась решением комплекса задач, которые соответствуют установленным сферам деятельности и функциям в сфере образования:

Департамент образования мэрии реализует следующие вопросы местного значения:

1. Организация предоставления общедоступного и бесплатного дошкольного, начального общего, основного общего, среднего общего образования по основным общеобразовательным программам в муниципальных образовательных организациях.

2. Организация предоставления дополнительного образования детям.

3. Создание условий для осуществления присмотра и ухода за детьми, содержания детей в муниципальных образовательных организациях;

4. Организация отдыха детей в каникулярное время.

## 2. Общая характеристика муниципальной системы образования

Муниципальная система образования города Ярославля представляет собой развитую сеть учреждений различных типов и видов. Система обеспечивает доступность дошкольного, общего, специального (коррекционного), дополнительного образования детей, а также устройство детей, лишившихся попечения родителей.

Сеть муниципальных учреждений, подведомственных департаменту образования, включает 277 учреждений

<b>Типы организаций</b>	<b>Кол-во</b>
<b>Количество муниципальных дошкольных учреждений</b>	<b>157</b>
<b>Количество общеобразовательных учреждений, всего</b>	<b>89</b>
в том числе средние общеобразовательные школы, гимназии, лицей	<b>74</b>
основные общеобразовательные школы	<b>5</b>
начальные школы – детские сады	<b>2</b>
открытые (сменные) общеобразовательные школы (ОСОШ, ВСШ)	<b>5</b>
школы-интернаты, санаторные школы	<b>3</b>
<b>Количество детских домов</b>	<b>1</b>
<b>Количество учреждений дополнительного образования</b>	<b>21</b>
<b>Центры психолого-педагогической и медико-социальной помощи детям (диагностики, консультирования, реабилитации)</b>	<b>3</b>
<b>Городской центр развития образования</b>	<b>1</b>
<b>Центры обеспечения функционирования образовательных учреждений</b>	<b>5</b>
<b>ВСЕГО</b>	<b>277</b>

### Общественная оценка дошкольного, общего и дополнительного образования детей в городе Ярославле

<b>Интегральный показатель</b>	<b>Итоговое значение (%)</b>		
	<b>2014 год</b>	<b>2015 год</b>	<b>2016 год</b>
Удовлетворенность населения качеством дошкольного образования	97	97	88
Удовлетворенность населения качеством общего образования	97	90	87
Удовлетворенность населения качеством дополнительного образования	96	95	88
Удовлетворенность населения организацией летнего отдыха и оздоровления детей	84	90	96

### Результаты 2016-2017 учебного года

Задачи	Показатели	Достигнутые значения
Организация предоставления на территории города Ярославля в установленных законодательством пределах общедоступного и бесплатного начального общего, основного общего, среднего общего образования по основным общеобразовательным программам	доля выпускников муниципальных общеобразовательных учреждений, сдавших единый государственный экзамен по русскому языку, в общей численности выпускников муниципальных общеобразовательных учреждений, сдававших единый государственный экзамен по данному предмету	99,8%
	доля выпускников муниципальных общеобразовательных учреждений, сдавших единый государственный экзамен по математике, в общей численности выпускников муниципальных общеобразовательных учреждений, сдававших единый государственный экзамен по данному предмету	99,4%
Организация предоставления дополнительного образования детям и общедоступного бесплатного дошкольного образования на территории города Ярославля, организация отдыха детей в каникулярное время	доля детей в возрасте 1 – 6 лет, получающих услугу по дошкольному образованию в муниципальных образовательных учреждениях, в общей численности детей в возрасте 1 – 6 лет	83,5%
	доля детей в возрасте 1 – 6 лет, стоящих на учете для определения в дошкольные образовательные учреждения, в общей численности детей в возрасте 1 – 6 лет	24,5%
	доля детей в возрасте от 5 - 18 лет, получающих услуги по дополнительному образованию в образовательных организациях, в общей численности детей данной возрастной группы	74%
Организация и осуществление на территории города Ярославля в установленных пределах опеки и попечительства в отношении несовершеннолетних лиц, содержание учреждений для детей-сирот и детей, оставшихся без попечения родителей	доля детей, оставшихся без попечения родителей, устроенных на воспитание в семьи, организации для детей-сирот и детей, оставшихся без попечения родителей, к общему количеству вновь выявленных детей	100%
Функционирование и развитие муниципальной системы образования, определение основных путей её развития	средняя наполняемость классов в муниципальных общеобразовательных учреждениях (среднегодовая)	26,6 чел.
	доля руководителей общеобразовательных учреждений, прошедших переподготовку по специальности «Менеджмент в образовании», «Управление персоналом», от общего числа руководителей общеобразовательных учреждений	95,2%

### 3. Финансово-экономическая деятельность, развитие материально-технической базы и повышение безопасности образовательных организаций

*Денежные средства, выделенные на отрасль «Образование», (тыс.руб.)*

Год	Вышестоящий бюджет	Городской бюджет	Итого
2014	5 033 086,3	2 440 679,3	7 473 765,6
2015	4 718 263,3	2 512 501,5	7 230 764,8
2016 (факт)	5 597 435,5	2 147 321,3	7 744 756,8

*Расходы на одного обучающегося (воспитанника),руб.*

Год	Общеобразовательные организации			Дошкольные организации			Учреждения дополнительного образования		
	ВБ*	ГБ*	Итого	ВБ	ГБ	Итого	ВБ	ГБ	Итого
2014	44340	10819	55123	67835	44536	112371	6198		6198
2015	38842	9155	47997	62058	44282	106340	6115		6115
2016	40192	9343	49535	74472	27767	102239	8819		8819

\*ВБ – вышестоящий бюджет, ГБ – городской бюджет

*Средняя заработная плата по отрасли «Образование», руб.*

Год	ООУ	ДОУ	УДО
2014	27 117	26 494	20 311
2015	26 700	26 810	18 877
2016	27275	27620	19392

#### Количество юридических лиц и зданий

тип	количество			
	юридических лиц	основных зданий	отдельно стоящих бассейнов	сооружений для хозяйственных нужд
Дошкольные общеобразовательные учреждения	157	188		225
Общеобразовательные учреждения	89	101	2	98
Учреждения дополнительного образования	21	36		3
Детский дом	1	1		1
ППМС центры	3	0		
ГЦРО	1	1		
МКУ ЦОФ ОУ	5	0		
Департамент образования	1	0		

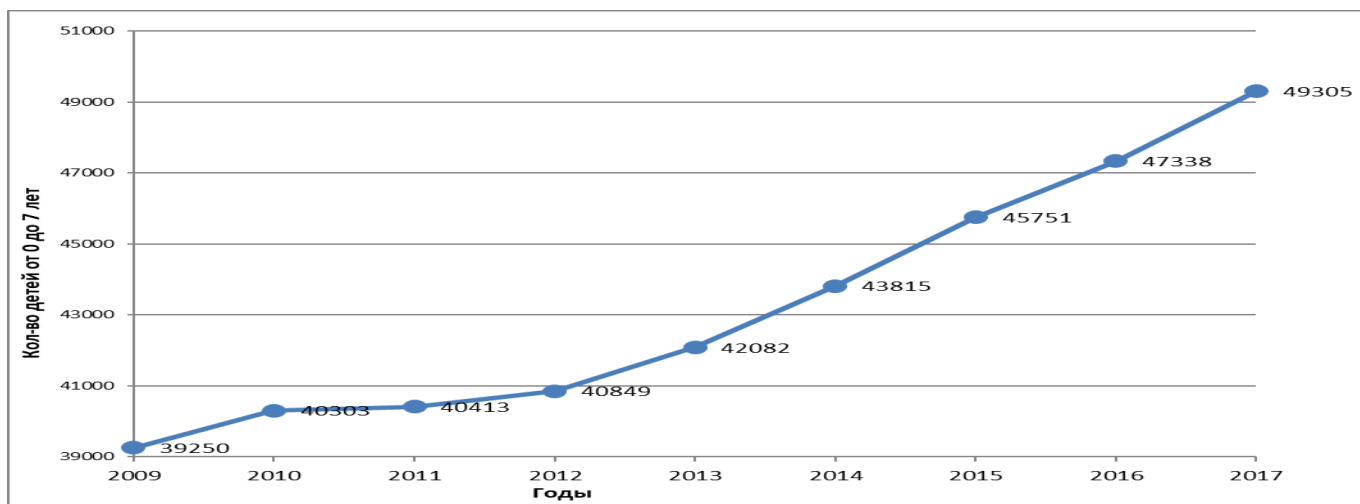
На укрепление материально-технической базы в 2016 году направлено 276 045,7 тыс. руб., в том числе за счет средств городского бюджета – 122 414,3 тыс. руб., за счет средств вышестоящих бюджетов - 153 631,4 тыс. руб.

На мероприятия по охране труда в 2016 году образовательными учреждениями израсходовано – 23 452,5 тыс. руб., в том числе на проведение специальной оценки условий труда – 951,6 тыс. руб., на приобретение спецодежды, спецобуви и других СИЗ – 1 001,6 тыс. руб., проведение первичных и периодических медосмотров работников – 20 847,6 тыс. руб., на проведение обучения по охране труда – 651,7 тыс. руб.

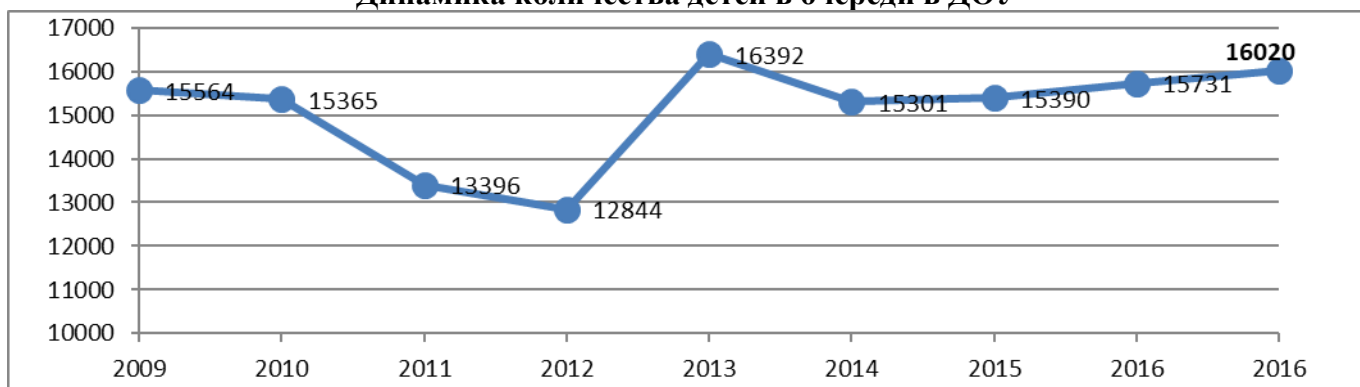
#### 4. Дошкольное образование

##### 4.1 Обеспечение доступности дошкольного образования

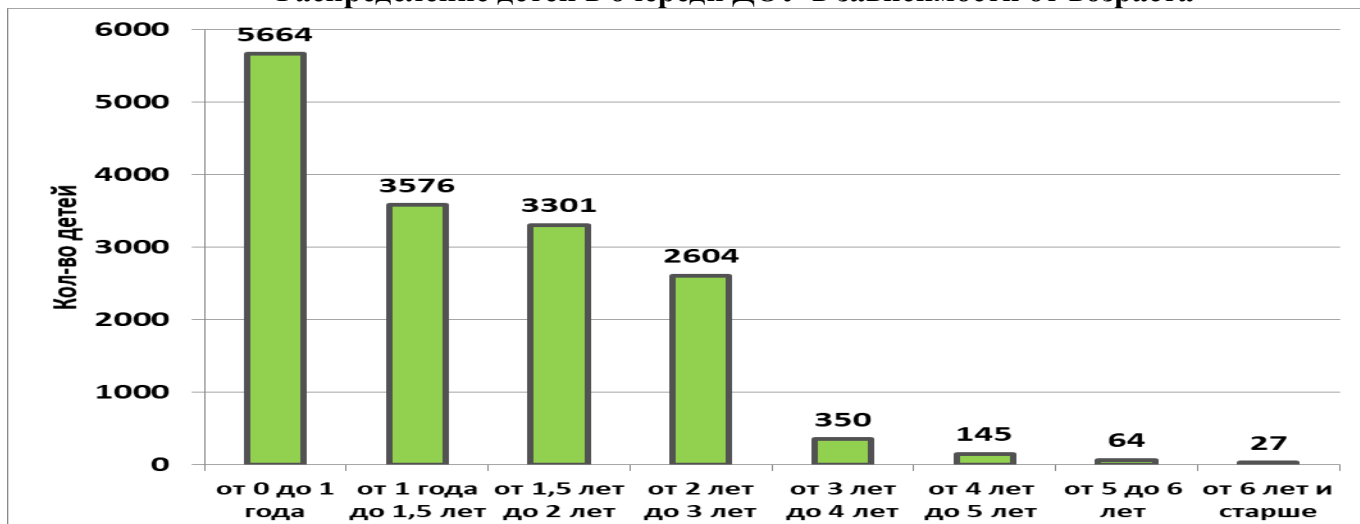
Динамика численности детей в возрасте от 0 до 7 лет в городе Ярославле



Динамика количества детей в очереди в ДОУ



Распределение детей в очереди ДОУ в зависимости от возраста



Таким образом, реализация комплекса мероприятий позволила увеличить долю охвата услугами дошкольного образования детей в возрасте от 0 до 7 лет с 71,9% до 72,8% по всем типам учреждений, а по МДОУ увеличена до 70,9%.

Реализация комплекса мер, направленных на решение проблемы дефицита мест в детских садах:

- строительство детских садов. В 2016 году за счет открытия 3 детских садов-новостроек введено 770 мест;
- превышение плановой наполняемости групп в среднем на 16%.

Доля детей в возрасте 1 - 6 лет, получающих услугу по дошкольному образованию составляет 83,5%

#### **4.2 Организация предоставления образовательных услуг для детей с ограниченными возможностями здоровья**

##### **Распределение детей-инвалидов по группам разной направленности**

Район	Направленность групп				Всего детей
	общеразвивающая	компенсирующая	комбинированная	оздоровительная	
Дзержинский	33	73	8	5	119
Заволжский	4	23	6	1	34
Кировский	4	26	3	4	37
Краснопереконский	11	5	1		17
Ленинский	6	17	3		26
Фрунзенский	31	26	2	2	61
Итого	89	170	23	12	294

##### **Динамика количества детей в группах оздоровительной направленности**

Направленность групп	Количество детей		
	2015 год	2016 год	2017 год
Губинфицированные	201	172	143
Аллергопатология	908	1009	1065
Нуждаются в длительном лечении	124	105	94
Итого	1233	1286	1302

В 2017 году в подготовительных группах воспитывалось 2411 детей с ОВЗ, из них по окончании учебного года 1423 (59%) выпускника подтвердили диагноз, у 988 детей диагноз был снят.

#### **4.3 Совершенствование деятельности муниципальных дошкольных образовательных учреждений по сохранению, укреплению здоровья воспитанников**

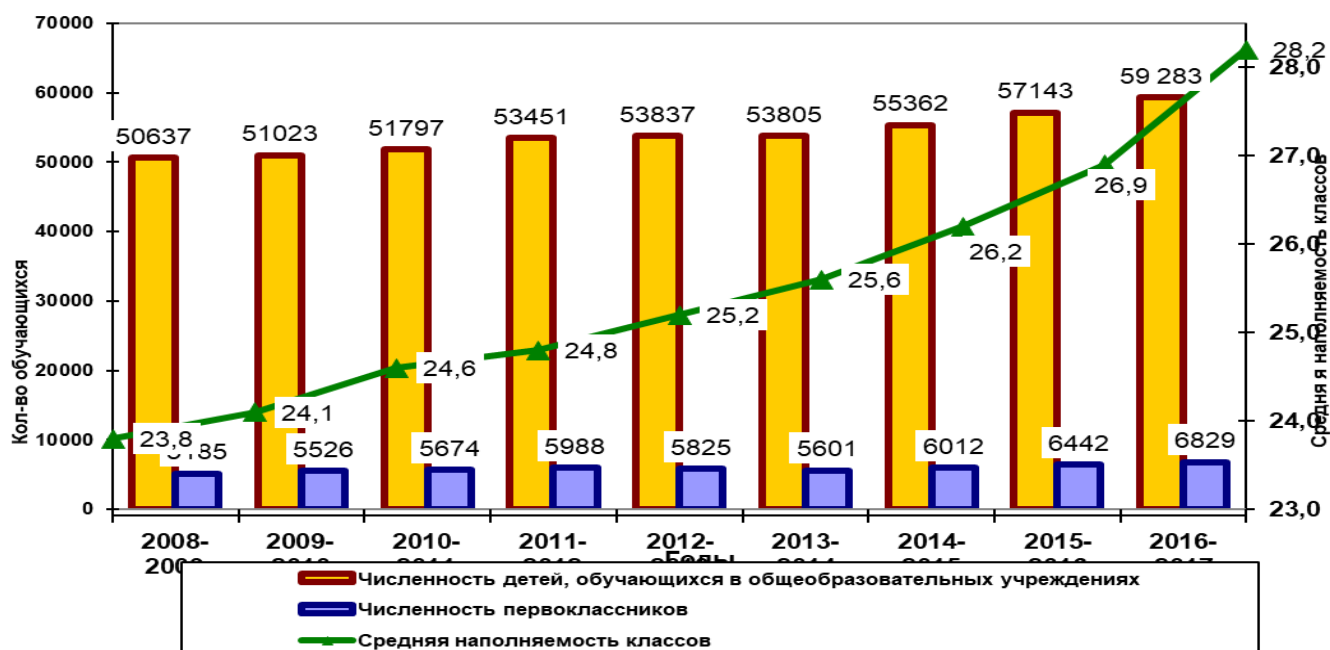
##### **Динамика показателей здоровья детей**

Показатели здоровья детей	Нормативный показатель	Средний показатель по городу			
		2013 год	2014 год	2015 год	2016 год
Средний показатель заболеваемости	Не более 19 дней	20,85 дней	18 дней	17,1 день	15,7 дней
Индекс здоровья	Не ниже 11%	12,36%	12,47%	14,87%	14,8%

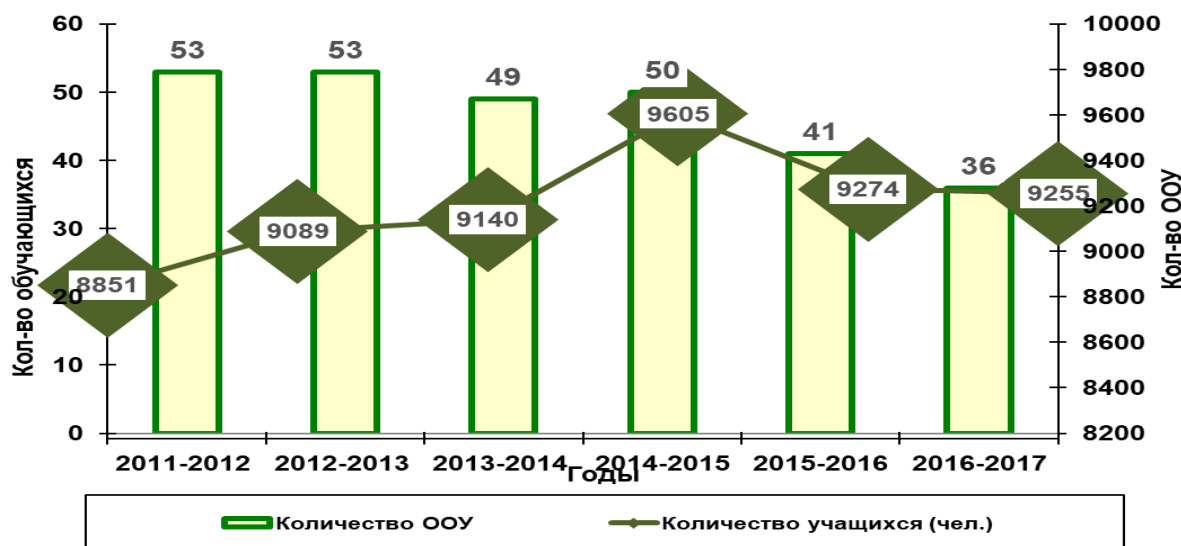
## 5. Общее образование

### 5.1. Развитие и оптимизация сети классов и услуг, соответствующих потребностям разных групп обучающихся, развитие альтернативных форм обучения

#### Динамика численности обучающихся в общеобразовательных учреждениях



#### Динамика количества общеобразовательных учреждений, работающих в две смены



#### Профильное и углубленное обучение

Учебный год	Кол-во ОУ, реализующих профильное обучение	Кол-во учащихся по программам профильного обучения	% от общего количества учащихся
2014/2015	25	2084	40
2015/2016	30	2153	43
2016/2017	37	2621	49

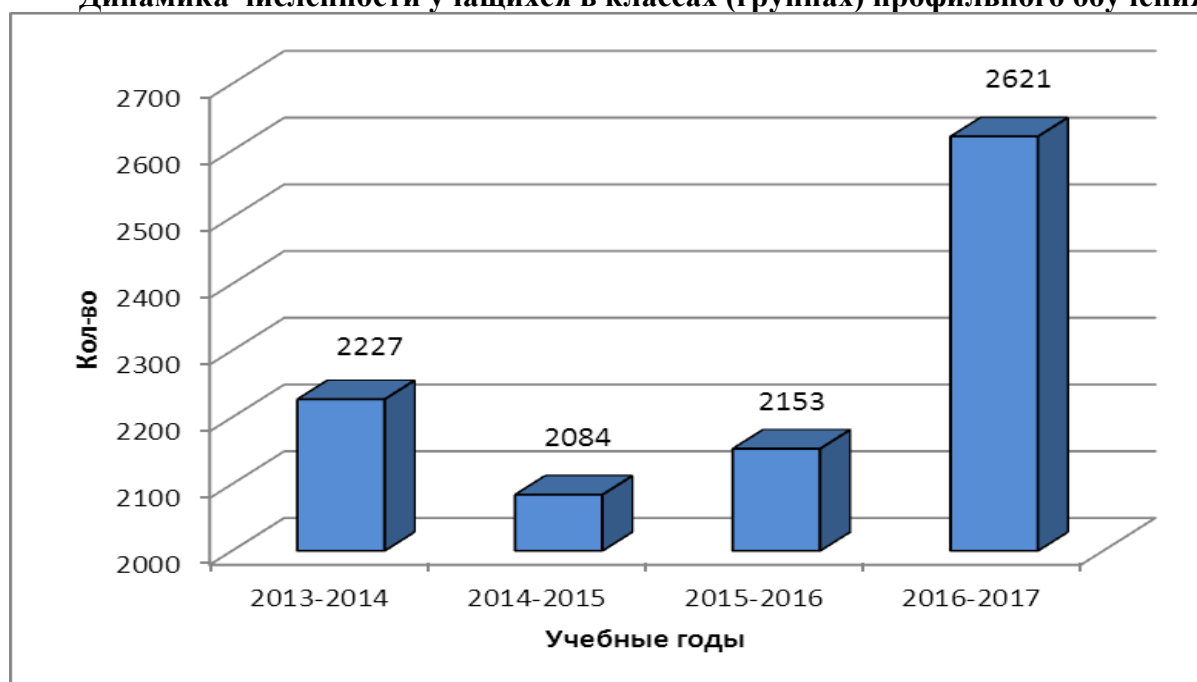
**Школы, осуществляющие профильное обучение в 2016-2017 учебном году:**

<b>Образовательное учреждение</b>	<b>Предлагаемые профили</b>	<b>Класс (группа)</b>
<b>Дзержинский район</b>		
гимназия № 2	социально-гуманитарный социально-экономический информационно-технологический химико-биологический	10-11
Средняя школа № 11	Социально-экономический Естественно-научный	10
Средняя школа № 26	физико-математический	10
Средняя школа № 27	физико-математический	10-11
Средняя школа № 29	социально-гуманитарный физико-химический	10-11
Средняя школа № 72	социально-гуманитарный	10-11
Средняя школа № 80	экономико-математический химико-биологический социально-гуманитарный	10-11
Средняя школа № 99	социально-гуманитарный	10-11
Средняя школа № 58 с углубленным изучением предметов естественно-математического цикла	физико-математический информационно-математический химико-биологический	10-11
Средняя школа № 56	социально-информационный	10-11
<b>Кировский район</b>		
Средняя школа № 42 имени Николая Петровича Гусева с углубленным изучением французского языка	социально-гуманитарный химико-биологический	10-11
Средняя школа № 43 им.А.С.Пушкина с углубленным изучением немецкого языка	информационно-технологический биологический социально-гуманитарный социально-экономический	10-11
Провинциальный колледж	гуманитарный социально-гуманитарный информационно-технологический экономический социально-экономический технологический	10,11 11 11 11 10 10
Средняя школа № 49	химико-биологический физико-математический социально-экономический социально-гуманитарный	10-11
Средняя школа № 33 им.К.Маркса с углубленным изучением математики	информационно-технологический	10-11
<b>Ленинский район</b>		
Средняя школа № 76	информационно-технологический	10-11
Средняя школа № 3	филологический	10-11
Средняя школа № 37 с углубленным изучением английского языка	социально-гуманитарный социально-экономический химико-биологический гуманитарный	10-11 10 10 10

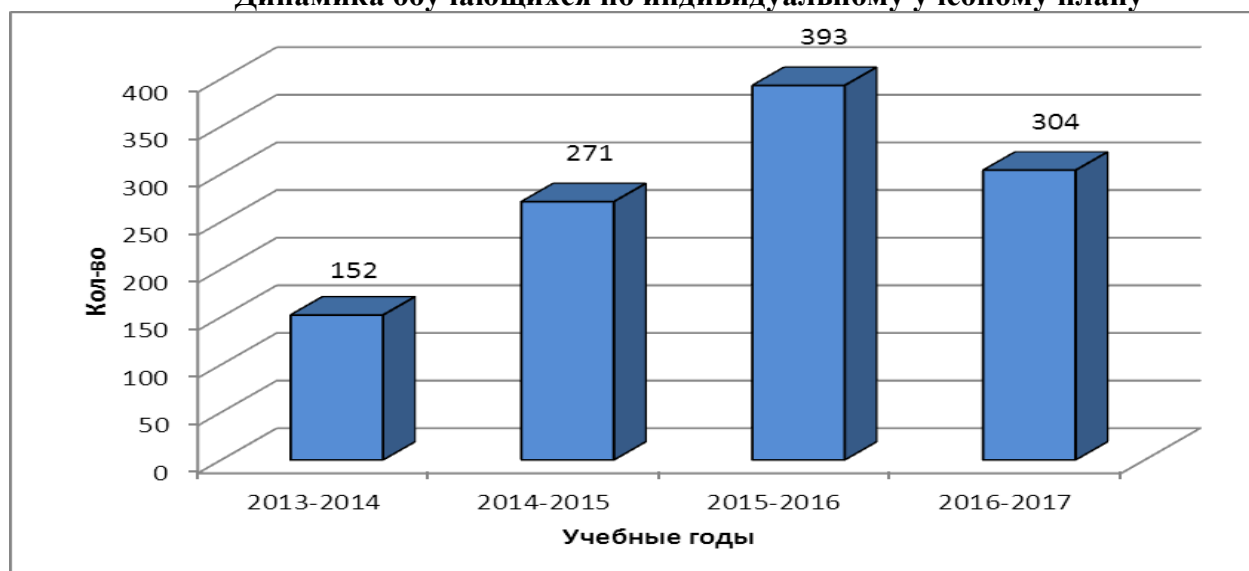
Заволжский район

Гимназия № 3	социально-экономический	10
	социально-гуманитарный	
	информационно-математический	
	химико-биологический	
Средняя школа № 52	физико-математический	10-11
Средняя школа № 2	информационно-математический	10-11
	социально-гуманитарный	
	химико-биологический	
	физико-математический	
Средняя школа № 67	социально-экономический	10-11
Средняя школа № 47	социально-экономический	10-11
	Красноперекопский район	
Лицей № 86	физико-математический	10-11
	химико-математический	
	информационно-математический	
Средняя школа № 13	социально-экономический	10-11
	Фрунзенский район	
Средняя школа № 14	социально-гуманитарный	10-11
	химико-биологический	10
	информационно-технологический	10
Средняя школа № 89	социально-экономический	10-11
	физико-математический	
Гимназия № 1	социально-гуманитарный	10-11
	физико-математический	10-11
	социально-экономический	11
	химико-биологический	10-11
	информационно-технологический	11
Средняя школа № 88	физико-математический	10-11
Средняя школа № 18	социально-гуманитарный	10-11
	физико-химический	
Средняя школа № 68	социально-гуманитарный	11

**Динамика численности учащихся в классах (группах) профильного обучения**



### Динамика обучающихся по индивидуальному учебному плану



### Обучение детей с ограниченными возможностями здоровья Сеть классов для детей с ОВЗ

Район	Общеобразовательные учреждения, реализующие адаптированные основные общеобразовательные программы:		
	для детей с задержкой психического развития	для слабовидящих детей	для детей с тяжелыми нарушениями речи
Дзержинский	СШ №№ 5, 10, 17, 26, 27, 29, 39, 56, 60, 72, 81, 87, 99		
Заволжский	СШ № № 2, 69, 83		
Кировский	СШ № 25		
Красноперекопский	СШ № 32	СШ № 12	
Ленинский	СШ № 57		СШ 44
Фрунзенский	СШ № 6,14, 16, 21, 23, 35, 66, 68, 73		

### Развитие инклюзивного образования

Вид ОВЗ	Число классов для детей с ОВЗ	Численность учащихся в классах ОВЗ	Численность обучающихся с ОВЗ, находящихся на совместном обучении
Слабослышащие	0	0	2
Слабовидящие обучающиеся	7	48	0
Тяжелые нарушения речи	4	38	14
Нарушения опорно-двигательного аппарата	1	5	7
Задержка психического развития	121	1293	245
Умственная отсталость	0	0	1
Всего	133	1384	269

**Динамика численности детей-инвалидов, получающих образование на дому с использованием дистанционных образовательных технологий**

<b>Учебный год</b>	<b>Количество детей-инвалидов (чел.)</b>
2014-2015	37
2015-2016	34
2016-2017	33

**Развитие альтернативных форм получения образования и форм обучения**  
*Численность обучающихся по семейной форме обучения*

<b>Учебный год</b>	<b>2014/15</b>	<b>2015/2016</b>	<b>2016/17</b>
Кол-во обучающихся, чел.	53	68	155

**Динамика количества обучающихся, занимающихся по медицинским показаниям на дому (чел.)**

<b>Учебный год</b>	<b>Количество обучающихся на дому</b>	<b>Из них дети-инвалиды</b>
2012-2013	273	99
2013-2014	290	116
2014-2015	272	115
2015-2016	262	108
2016-2017	267	111

**5.2. Итоги проведения государственной (итоговой) аттестации обучающихся, освоивших образовательные программы среднего (полного) общего образования**

		<b>Динамика среднего балла</b>		
<b>Предмет</b>		<b>2015 год</b>	<b>2016 год</b>	<b>2017 год</b>
Русский язык		73,1	73,4	72,6
Математика	(профильный уровень)	53,4	49	47,9
Математика	(базовый уровень)	4	4,34	4,38
Физика		53,4	50,31	54
Химия		61	55,96	57,5
Информатика и ИКТ		64,2	64,36	65,6
Биология		57,2	55,76	57,3
История		55,4	53,87	59
География		53,8	54,86	56,6
Английский язык		70,6	73,32	73,1
Немецкий язык		74	82,62	76
Французский язык		77,57	74,63	84,5
Обществознание		58,4	57,37	60
Литература		60,5	58,22	59

### Результаты ЕГЭ по математике (профильный уровень)

Показатель	2016	2017
Средний балл, полученный участниками ЕГЭ по математике	49,2	47,9
Доля участников ЕГЭ по математике, не превысивших минимальный порог баллов	12,9	13,6
% выпускников, получивших баллы более 80 баллов	6,3%	5,7%
Количество участников ЕГЭ, набравших 100 баллов	4	2

### Результаты ЕГЭ по русскому языку

Показатель	2016 год	2017 год
Средний балл, полученный участниками ЕГЭ	73,4	72,6
Не прошли минимальный порог	3 чел.	5 чел.
Доля участников ЕГЭ, не набравших минимального количества баллов на ЕГЭ	0,1%	0,2%
Процент выпускников, получивших более 80 баллов	34%	32%
Количество участников ЕГЭ, набравших 100 баллов	27	21
ОО со 100 % справляемостью	91%	97%

### Динамика 100-балльных результатов по предметам

Предмет	2015 год	2016 год.	2017 год.
Всего (результатов.)	29	36	42
Русский язык	19	27	21
Математика (профильный уровень)	0	4	2
Физика	1	0	0
Химия	5	1	2
Информатика и ИКТ	0	1	10
Биология	0	0	0
История	1	1	1
География	0	0	0
Французский язык	0	1	0
Обществознание	1	1	5
Литература	2	0	1

### Участники ЕГЭ, набравшие 100 баллов

Предмет	Кол-во 100-балльных результатов	МОУ
Русский язык	21	гимназия № 2, СШ №№4, 21, 33, 36, 37, 43, 49, 52, 83, «Провинциальный колледж»
Математика (профильный уровень)	2	СШ №№ 2, 33
История	1	СШ № 49
Обществознание	5	гимназия № 2, СШ №№ 4, 36, «Провинциальный колледж»
Литература	1	гимназия № 2
Информатика и ИКТ	10	гимназия № 2, СШ №№2, 33, 52, 76, «Провинциальный колледж»
Химия	2	СШ №№ 43, 58
Итого	42	14 ОУ

### 5.3. Итоги проведения государственной итоговой аттестации обучающихся, освоивших образовательные программы основного общего образования

#### Динамика участников ГИА

Учебный год	Кол-во обучающихся на конец года (чел.)	Кол-во выпускников, участвующих в государственной итоговой аттестации (чел.)		
		всего	обучающиеся ОО	обучающиеся ОСШ и ВСШ
2014-15	4435	4376	4141	235
2015-16	4524	4508	4330	178
2016-17	4938	4874	4675	199

#### Количество выпускников, получивших аттестат с отличием

ОО	Кол-во выпускников на конец года (чел.)	Кол-во выпускников, получивших аттестат с отличием (чел.)	Доля (%)
МОУ СШ №69	14	2	14,3
МОУ Гимназия №1	111	14	12,6
МОУ СШ №15	41	4	9,6
МОУ СШ №51	33	3	9,1
МОУ СШ №18	72	6	8,3
МОУ СШ №37	60	5	8,3
МОУ Лицей №86	141	11	7,8
МОУ СШ №62	77	6	7,8
МОУ СШ №58	133	10	7,5
МОУ СШ №14	82	6	7,3
МОУ СШ №89	96	7	7,3
МОУ СШ №4	70	5	7,1
МОУ Гимназия №2	119	8	6,7
МОУ СШ №36	108	7	6,5
МОУ СШ №52	112	7	6,3
МОУ СШ №49	114	7	6,1
МОУ СШ №42	98	6	6,1
МОУ СШ №84	69	4	5,8
МОУ СШ №71	52	3	5,8
МОУ СШ №57	36	2	5,6
МОУ СШ №56	74	4	5,4
МОУ СШ №74	56	3	5,4
МОУ СШ №75	37	2	5,4
МОУ СШ №59	118	6	5,1
МОУ СШ №40	41	2	4,9
МОУ СШ №2	87	4	4,6
МОУ СШ №27	65	3	4,6
МОУ СШ №8	45	2	4,4
МОУ СШ №11	47	2	4,3
МОУ СШ №60	23	1	4,3
МОУ СШ №43	74	3	4,1
МОУ СШ №48	74	3	4,1

ОО	Кол-во выпускников на конец года (чел.)	Кол-во выпускников, получивших аттестат с отличием (чел.)	Доля (%)
МОУ СШ №55	49	2	4,1
МОУ СШ №80	97	4	4,1
МОУ СШ №68	50	2	4,0
МОУ СШ №3	25	1	4,0
МОУ СШ №33	102	4	3,9
МОУ СШ №25	51	2	3,9
МОУ СШ №70	56	2	3,6
МОУ СШ №88	63	2	3,2
МОУ СШ №76	64	2	3,1
МОУ СШ №83	101	3	3,0
МОУ СШ №28	76	2	2,6
МОУ СШ №39	83	2	2,4
МОУ СШ №77	45	1	2,2
МОУ СШ №29	47	1	2,1
МОУ СШ №78	47	1	2,1
МОУ Гимназия №3	97	2	2,0
МОУ СШ №23	50	1	2,0
МОУ СШ №9	53	1	1,9
МОУ СШ №81	57	1	1,8
МОУ СШ №31	59	1	1,7
МОУ СШ №21	61	1	1,6
МОУ СШ № 87	72	1	1,4
МОУ СШ №13	75	1	1,3

**Показатели качества результатов экзаменов в форме ОГЭ**

Предмет	Мак. возможное количество баллов	Средний оценочный балл		Успешность (%)		Справляемость (%)	
		2016 год	2017 год	2016 год	2017 год	2016 год	2017 год
Математика	32	3,83	3,74	65,98	58,58	98,96	97,17
Русский язык	39	4,14	4,22	77,37	81,31	99,61	99,40
Физика	40	3,51	3,87	46,49	70,97	93,81	99,82
Химия	34	3,91	4,26	67,45	81,69	92,80	99,70
Информатика и ИКТ	22	4,01	4,21	71,00	77,98	96,13	99,47
Обществознание	39	3,36	3,51	41,29	48,58	90,60	97,81
Биология	46	3,29	3,45	34,82	40,57	90,78	98,19
География	32	3,34	3,75	43,60	61,43	81,00	97,71
История	44	3,05	3,69	25,27	58,22	72,24	96,71
Литература	23	3,92	4,22	67,80	78,70	87,80	99,41
Английский язык	70	4,05	4,47	71,89	88,78	93,96	99,42
Немецкий язык	70	3,74	4,08	62,86	76,00	91,43	96,00
Французский язык	70	3,56	4,10	47,06	79,71	92,65	100

## 5.4. Реализация федеральных государственных образовательных стандартов

### ФГОС начального основного образования

Количество школ 79 (100%)	Количество классов 947 (100%)	Количество учащихся 25 218 (100%)
------------------------------	----------------------------------	--------------------------------------

### ФГОС основного общего образования:

Всего ОО	Всего классов	Всего уч-ся	5 кл 234/5947	6 классы 237/5946	7 классы 229/5732	8 классы 11школ/40кл./1066	9 классы 1шк/3кл./73
81	1130	27985				(	
			Итого- 700 классов 17625 чел.			40кл/1066	3кл./73
			Итого – 743 класса/18764чел.				

### ФГОС Среднего общего образования

10 классы	2 школы	5 классов	141 чел.
11 классы	1 школа	4 класса	117 чел.
итого	2 школы	9 классов	258 чел.

## 5.5. Сопровождение деятельности общеобразовательных учреждений по созданию условий по сохранению и укреплению здоровья учащихся, организации питания

В 87 школах организовано горячее питание детей, в которых обучается 58 072 ребенок, из них получают горячее питание 47 346 детей, что составляет 81,5% от общего количества детей. Охват горячим питанием обучающихся 1-4 классов составляет 99,3, 5-9 классов – 69,1%, 10-11 классов – 61,9%.

Для организации питания в образовательных учреждениях используются 5 столовых полного цикла, 60 столовых доготовочных, 22 раздаточных буфетов. Самостоятельно организуют питание 5 образовательных учреждений: НШ-ДС № 158, НШ-ДС № 115, МОУ санаторно-лесная школа, МОУ санаторная школа интернат №№ 6,10.

В 2017 году из средств городского бюджета выделено ассигнований в размере 8 692,6 тыс. руб. на предоставление питания для 1110 детей льготных категорий, в том числе для 319 детей с 50% оплатой, из средств областного бюджета выделено ассигнований 129 738 тыс. руб. на предоставление питания для 10 299 детей, в том числе 2 418 детей для организации двухразового питания, а также для 20 411 детей за частичную родительскую плату.

## 5.6. Развитие системы поддержки талантливых детей

### Организация и проведение муниципального этапа всероссийской олимпиады школьников

#### *Динамика количества участников, победителей и призёров школьного этапа ВсОШ*

Участники/ учебный год	2014/2015	2015/2016	2016-2017
Общее количество участников	38961	40620	40482
Количество победителей	3273	2910	2731
Количество призёров	5615	4702	3763

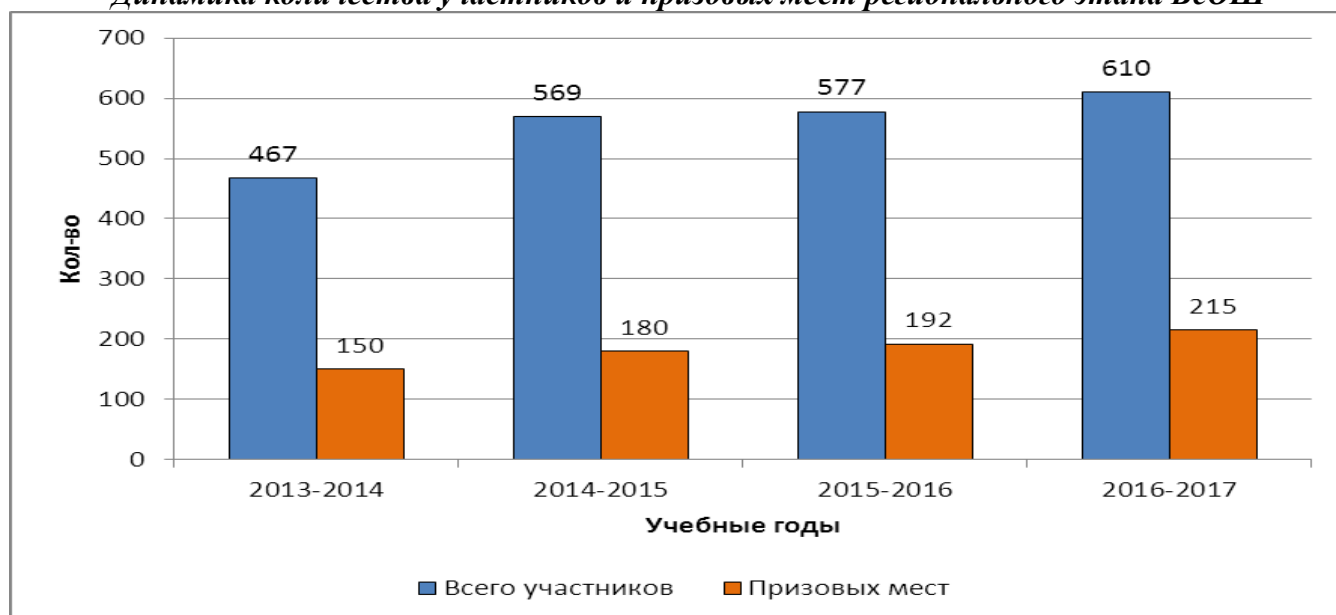
#### *Динамика количества участников, победителей и призёров муниципального этапа ВсОШ (чел.)*

Участники/ учебный год	2014/2015	2015/2016	2016-2017
Общее количество участников	4532	4120	2858
Количество победителей	110	114	88
Количество призёров	500	459	345

**Динамика количества участников, победителей и призеров муниципального этапа  
ВсОШ по общеобразовательным предметам**

Предмет	2015-2016 уч.г.			2016-2017 уч.г.		
	участники	победители и призеры	% соотношение победителей и призеров от участников	участники	победители и призеры	% соотношение победителей и призеров от участников
Математика	326	39	12	225	441	118
Физика	212	32	15,1	132	22	17
Химия	310	40	13	188	24	13
Биология	456	60	13,2	262	32	12
География	208	21	10,1	99	13	13
История	226	34	15	124	19	15
Информатика и ИКТ	54	6	11,1	50	11	22
Русский язык	381	58	15,2	298	34	11
Литература	380	58	15,3	252	44	17
Экология	39	5	12,8	14	5	36
Английский язык	468	74	15,8	354	53	15
Немецкий язык	59	16	27,1	46	12	26
Французский язык	65	17	26,1	48	13	27
Экономика	42	6	14,3	81	6	7
Астрономия	4	2	50	6	3	50
Технология	37	9	24,3	19	7	37
Искусство	50	7	14	72	9	13
Право	68	12	17,6	43	11	26
Обществознание	356	16	4,5	256	27	11
ОБЖ	90	15	16,7	68	11	16
Физическая культура	286	43	15	217	32	15
Испанский язык	1	1	100	1	1	100
Итальянский язык	2	2	100	1	1	100
Китайский язык				2	2	100
Итого	4120	573	14	2858	433	15

**Динамика количества участников и призовых мест регионального этапа ВсОШ**



**XX Российская научная конференция школьников «Открытие»**

В XX Российской научной конференции школьников «Открытие» приняли участие 164 школы и 26 учреждений дополнительного образования из различных регионов Российской Федерации и Белоруссии. На Российскую конференцию допущено 344 доклада, 375 участников из них: 95 работ - из города Ярославля; 82 работы - из малых городов и населенных пунктов Ярославской области, 12 муниципальных образований Ярославской области: Гаврилов-Ямского, Пошехонского, Борисоглебского, Ростовского, Рыбинского, Тутаевского, Некрасовского, Ярославского муниципальных районов и городских округов городов Рыбинска, Углича, Ростова и Переславля-Залесского.

**Победители и призеры XVIII Российской научной конференции школьников «Открытие» (из участников города Ярославля)**

ОУ г. Ярославля	Подано заявок	Дипломы I, II, III степени (Российская конференция)
МОУ «Средняя школа № 80»	1	III
МОУ «Средняя школа № 2»	1	III
МОУ «Средняя школа № 42»	1	I
МОУ «Средняя школа № 18»	1	II
МОУ «Средняя школа № 36»	3	II
МОУ «Средняя школа № 43»	4	I, III
ЦДОД «Открытие» Средней школы "Провинциальный колледж"	2	I III
МОУ «Провинциальный колледж»	26	I ( 5 диплома), II ( 5 диплома), III (5дипломов)
МОУ «Лицей № 86»	11	I , III (2 диплома)
МОУ «Средняя школа № 31»	4	II
МОУ «Средняя школа № 58»	4	III
МОУ «Средняя школа № 62»	1	II
МОУ «Средняя школа № 33»	1	III
МОУ «Средняя школа № 30»	1	III
МОУ «Средняя школа № 10»	1	I

<b>ОУ г. Ярославля</b>	<b>Подано заявок</b>	<b>Дипломы I, II, III степени (Российская конференция)</b>
МОУ «Средняя школа № 80»	1	III
МОУ «Средняя школа № 2»	1	III
МОУ «Средняя школа № 88»	1	II
МОУ «Средняя школа № 83»	1	III
МОУ «Средняя школа № 44»	1	
ГОАУ ДО ЯО «Центр детей и юношества»	3	I, II
Городская программа «Открытие»	30	I(4 диплома) II(6 дипломов) III (4 диплома)

## 6. Дополнительное образование и воспитательная работа

### 6.1. Повышение качества дополнительных образовательных услуг

#### *Динамика численности занимающихся в образовательных учреждениях,*

	2014-2015 уч. год	2015-2016 уч. год	2016-2017 уч. год
Количество занимающихся ВСЕГО, чел.	<b>50308</b>	<b>53058</b>	<b>55 525</b>
В том числе:			
в учреждениях дополнительного образования	33398	33911	32 133
в центрах дополнительного образования на базе общеобразовательных учреждений	14765	15487	18169
в дошкольных образовательных учреждениях	2145	3660	5223
Численность объединений	3350	3737	3837

#### *Численность учащихся по объединениям*

<b>Наименование объединений</b>	<b>Количество учащихся (чел.)</b>				
	<b>2013 г.</b>	<b>2014 г.</b>	<b>2015 г.</b>	<b>2016 г.</b>	<b>2017г.</b>
Техническое творчество	893	1946	1760	2001	2257
Спортивно-техническое	404	350	273	176	229
Эколого-биологическое	1539	1918	1679	1661	1564
Туристско-краеведческое	778	945	1017	885	491
Спортивное	6712	4338	4136	4771	4391
Художественное творчество	14772	15165	15977	15532	14811
Культурологическое	707	1448	538	444	137
Другое	4309	7075	8018	8441	8253
Общее количество объединений	2264	2356	2594	2617	2487

**Участие и достижения учащихся объединений дополнительного образования детей (чел.)**

Показатель	Уровни мероприятий	2014-2015	2015-2016	2016-2017
Число учащихся, принявших участие в массовых мероприятиях, без учета ЦДО, в том числе:	На муниципальном уровне	7190	10930	11020
	На региональном и межрегиональном уровне	3210	3334	3100
	На федеральном и международном уровне	3245	4687	4355
	Всего	13645	18951	18475
Число учащихся - победителей и призеров массовых мероприятий (конкурсы, соревнования, др.), без учета ЦДО, в том числе:	На муниципальном уровне	2226	2288	2310
	На региональном и межрегиональном уровне	942	1522	1963
	На федеральном и международном уровне	2110	2321	2500
	Всего	5278	6131	6773

**6.2. Совершенствование спортивно-массовой работы, привлечение детей к систематическим занятиям физической культурой и спортом**

*Муниципальный этап Всероссийских спортивных игр школьников  
«Президентские спортивные игры»*

Учебный год	Кол-во общеобразовательных учреждений		Кол-во обучающихся 5-11 классов		
	Всего	Приняли участие в муниципальном этапе Президентских спортивных игр	Всего (чел.)	Приняли участие в муниципальном этапе Президентских спортивных игр (чел.)	% от общего числа обучающихся 5-11 классов
2014-2015	89	83	29540	5996	20%
2015-2016	86	81	30753	4418	14%
2016-2017	90	82	34060	6400	18%

*Муниципальный этап Всероссийских спортивных соревнований школьников  
«Президентские состязания»*

Учебный год	Кол-во общеобразовательных учреждений, принявших участие в	Кол-во обучающихся, принявших участие в муниципальном этапе
2014-2015	16	256 чел.
2015-2016	21	336 чел.
2016-2017	11	198 чел.

По результатам муниципального этапа Всероссийских спортивных соревнований школьников «Президентские состязания» победителями и призерами стали:

Класс-команды среди обучающихся 5 классов:

I место – Команда МОУ «Средняя школа № 56»;

II место – Команда МОУ «Средняя школа № 69»;

III место – Команда МОУ «Гимназия № 2».

Класс-команды среди обучающихся 7 классов:

I место – Команда МОУ «Средняя школа № 4 им. им. Н.А. Некрасова с углубленным изучением английского языка»;

II место - Команда МОУ «Средняя школа № 42 имени Николая Петровича Гусева с углубленным изучением французского языка»

III место – Команда МОУ «Средняя школа № 56»;

Класс-команды среди обучающихся 9 классов:

I место – Команда МОУ «Средняя школа № 56»;

II место - Команда МОУ «Средняя школа № 11».

*Динамика участия в спортивных мероприятиях*

<b>Мероприятие</b>	<b>Кол-во обучающихся (2016 год)</b>	<b>Кол-во обучающихся (2017 год)</b>
Муниципальный этап Всероссийских спортивных игр школьников «Президентские спортивные игры»	4418	6400
Муниципальный этап Всероссийских спортивных соревнований «Президентские состязания»	336	198
муниципальный этап Чемпионата Школьной баскетбольной лиги «КЭС-БАСКЕТ» среди команд общеобразовательных организаций сезона 2015-2016 гг.	200	250
Муниципальный этап Всероссийских соревнований по мини-футболу среди команд общеобразовательных организаций в 2015-2016 гг.»	400	500
«Ярославский полумарафон «Золотое кольцо»	500	512
Первенство города Ярославля по шашкам «Чудо-шашки» среди обучающихся общеобразовательных учреждений	48	56
Первенство города Ярославля по шахматам среди команд общеобразовательных учреждений на приз клуба «Белая ладья».	88	76
Традиционная легкоатлетическая эстафета на приз лётчика-космонавта В. В. Терешковой	600	650
«Кросс нации»	50	50
Традиционная легкоатлетическая эстафета, посвящённая Дню Победы советского народа в Великой Отечественной войне 1941-1945 годов.	1057	1063
Мониторинг уровня физической подготовленности обучающихся 2-10 классов на основании выполнения видов испытаний (тестов), нормативов, требований к оценке уровня знаний и умений, установленных Всероссийским физкультурно-спортивным комплексом «Готов к труду и обороне»	10 000	12 313
Тестировании 11-класников по выполнению видов испытаний (тестов), нормативов, требований к оценке уровня знаний и умений, установленных Всероссийским физкультурно-спортивным комплексом «Готов к труду и обороне» (ГТО)	505	727
Летний фестиваль по Всероссийскому физкультурно-спортивному комплексу «Готов к труду и обороне» (ВФСК ГТО)» для учащихся образовательных организаций города Ярославля		429
Спортивный фестиваль «Мой кумир»		70
Спортивный праздник, посвященный празднованию Дня космонавтики		135
Турнир по футболу «Ярославский мяч»		198

Первенство по мини-футболу среди обучающихся общеобразовательных организаций города Ярославля «Школьная лига 2017»		120
Итого:	18 573	23 747

### 6.3. Совершенствование работы по укреплению здоровья и безопасности обучающихся, осуществление целенаправленной профилактической работы по формированию ценностных ориентиров

#### Результаты деятельности образовательных учреждений по профилактике безнадзорности и правонарушений несовершеннолетних

Кол-во обучающихся, в отношении которых осуществлялась ОУ ИПР	Виды нарушений			
	нарушение Устава ОУ	общественно-опасные деяния	иные проявления социальной дезадаптации	Семейное неблагополучие
1554	809	165	267	313

#### Количество несовершеннолетних, состоящих на учете в органах внутренних дел (чел.)

Район	12 месяцев 2014 года	12 месяцев 2015 года	12 месяцев 2016 года
Дзержинский	160	221	151
Заволжский	108	158	138
Кировский	26	38	52
Красноперекопский	144	126	112
Ленинский	67	62	91
Фрунзенский	121	103	94
ИТОГО	626	708	638

#### Участие учащихся 10-18 лет в рамках областной целевой программы «Комплексные меры противодействия злоупотреблению наркотиками и их незаконному обороту»

Наименование ОУ	Кол-во детей	Наименование объединения
МОУ "СШ № 15"	45	Программа "Спорт против наркотиков" (волейбол, баскетбол, мини-футбол)
МОУ "Лицей № 86"	45	Волейбол
МОУ "СШ № 2"	120	ОФП
МОУ "СШ № 50"	20	Баскетбол
МОУ "СШ № 77"	30	Фитнес-аэробика, Баскетбол, Спортивные игры
МОУ "СШ № 84"	45	ОФП, Рукопашный бой
МОУ "СШ № 14"	75	Ритмика, Спортивные игры, Чарлидинг
МОУ "СШ № 16"	45	ОФП (каратэ), ОФП (дзюдо)
МОУ "СШ № 18"	45	Волейбол, Легкоатлеты, Спортландия (ОФП)
МОУ "СШ № 28"	50	ОФП, волейбол, баскетбол, футбол
МОУ "СШ № 27"	150	Баскетбол, ОФП
МОУ "СШ № 62"	45	Волейбол

МОУ "СШ № 72"	116	Волейбол
МОУ "СШ № 81"	100	Волейбол, подготовка к соревнованиям; Мини-футбол, подготовка к соревнованиям
МОУ "СШ № 9"	30	Баскетбол, волейбол, настольный теннис, бадминтон, дартс
МОУ "СШ № 44"	20	Волейбол
МОУ "СШ № 57"	42	Волейбол
МОУ "СШ № 25"	18	Клуб правоохранительной направленности "Боец" (ОФП, стрельба, тренажерная комната)

**Результаты тестирования обучающихся и педагогических работников на определение уровня знаний по ПДД**

Год	Результаты обучающихся (%)			Результаты педагогов (%)		
	Низкий уровень	Средний уровень	Высокий уровень з	Низкий уровень	Средний уровень	Высокий уровень
2014	7	32	61	1	21	78
2015	9	34	57	1	18	81
2016	25	47	28	2	35	63

**Профилактические мероприятия в рамках «Неделя безопасности»**

Район	Кол-во охваченных детей	Кол-во ОУ, на базе которых организовывались лагеря
Дзержинский район	1647	24
Заволжский район	1475	19
Фрунзенский район	1365	18
Красноперекопский район	608	12
Ленинский район	733	15
Кировский район	542	8
ИТОГО	6370	96

**7. Обеспечение полноценного отдыха, оздоровления и занятости детей и подростков муниципальной системы образования**

**Финансирование детской оздоровительной кампании в 2017**

Год	2015	2016	2017
Федеральный бюджет	-	7 283,525	-
-субвенция на обеспечение отдыха и оздоровления детей, находящихся в ТЖС			
Областной бюджет	49 493,87	42 845,45	37 514,954
- субсидии на оплату наборов продуктов питания в лагерях с дневной формой пребывания	13 335,87	5 866,45	5 355,50
-субсидия на укрепление МТБ загородных оздоровительных учреждений	1050,0	1 187,0	2 677,454
- субвенция на обеспечение отдыха и оздоровления детей, находящихся в ТЖС	19 928,0	19 878,0	19 878,00
-субвенция на компенсацию части	15 180,0	15 914,0	5 220,00

расходов на приобретение путевки в организации отдыха детей их оздоровления

- субвенция на частичную оплату стоимости путевок в загородные оздоровительные организации	-	-	4 384,00
Городской бюджет	26 684,3	26 176,85	26 940,90
<b>ИТОГО</b>	<b>76178,17</b>	<b>76 305,82</b>	<b>64 455,854</b>

***Динамика численности школьников, охваченных отдыхом и оздоровлением муниципальной системы образования (чел.):***

Формы отдыха	2015 год	2016 год	2017 год
Лагеря с дневной формой пребывания детей	7 561	8 344	6 806
Загородные оздоровительные лагеря, в том числе частичная оплата для детей сотрудников муниципальных учреждений	1211	964	679
Малозатратные типы лагерей (туристические, палаточные, профильные и др.)	457	500	470
Санатории/Санаторные оздоровительные лагеря круглогодичного действия	167	244	189
Итого:	9 396	10 052	8 144

**8. Инновационное пространство муниципальной системы образования**

***Распределение проектов по организационным формам:***

Статус/ учебный год	2014/2015	2015/2016	2016/2017
МИП	12	14	20
МБП	6	0	0
ОМЦ	5	0	0
МРЦ	5	7	17
МСП		8	13
ВСЕГО	33	29	50

***Региональные инновационные площадки***

1. «Модель методического сопровождения применения технологии проблемного диалога в аспекте непрерывности и преемственности на всех уровнях общего образования в условиях реализации ФГОС» МДОУ № 1, 10, 15, 16, 50, 128, 241, 109, 235, 179, 205, 235.

2. «Модель инклюзивного образования детей с ограниченными возможностями здоровья в муниципальной системе дошкольного образования города Ярославля» МДОУ № 65, 82, 100, 106, 109, 126, 130, 158, 183, 192, 226, 235.

3. «Модель здоровьесберегающего образовательного инновационного пространства ДОУ как условие формирования детско-взрослого сообщества в соответствии ФГОС» МДОУ № 99, 192, 226, начальная школа детский сад № 158 для детей с ограниченными возможностями здоровья.

***Ресурсные центры***

1. «Внедрение ФГОС дошкольного образования как условие обеспечения качества дошкольного образования» реализуется через портфолио 5 проектов:

1.1. «Создание модели развивающей предметно-пространственной среды и материально-технических условий в соответствии с требованиями федерального государственного образовательного стандарта дошкольного образования» МДОУ № 25, 70, 106.

1.2. «Модель эффективной работы с персоналом ДОУ в условиях реализации ФГОС ДО» МДОУ № 19, 41, 142, 190, 215.

1.3. «Мониторинг качества образования муниципального дошкольного образовательного учреждения» МДОУ № 75, 93, 167, 182.

1.4. «Организационно-методическое сопровождение педагогов, обеспечивающее психолого-педагогические условия реализации образовательной программы дошкольного образования в рамках реализации ФГОС ДО» МДОУ № 6, 61, 69, 149.

1.5. «Внедрение в практику деятельности дошкольных образовательных учреждений Федерального государственного образовательного стандарта к структуре образовательной программы дошкольного образования» МДОУ № 148, 50, 100, 234, 241.

1.6. «Проектирование индивидуальных образовательных маршрутов воспитанников в условиях реализации Федерального государственного стандарта дошкольного образования» МДОУ № 85, 139, 140, 142.

2. «Интеллектуальные игры как средство развития математических способностей детей старшего дошкольного возраста» МДОУ № 95, № 212, № 227, № 228, № 235.

#### ***Муниципальные инновационные площадки***

1. «Построение модели сетевого взаимодействия детского сада и начальной школы по формированию коммуникативных УУД через системно – деятельностный подход» МДОУ № 41.

2. «Обучение на дому детей дошкольного возраста не посещающих ДОУ по состоянию здоровья» МДОУ №№ 10, 47, 55, 167, 211, 216, 231.

3. «Профессиональная подготовка педагогов к реализации личностного подхода» МДОУ № 232.

4. «Развитие здоровьесформирующего потенциала дошкольной образовательной организации на основе партнерства с социальными институтами города» МДОУ № 65, 82, 106.

5. «Организация межсетевого взаимодействия по подготовке детей старшего дошкольного возраста к сдаче норм Всероссийского физкультурно-спортивного комплекса «ГТО»» МДОУ № 11, 109, 126, 130, 183, 235.

6. «Технология проблемного диалога как средство реализации ФГОС» МДОУ № 2, 55, 56, 77, 105, 144, 170, 183, 192, 233.

7. «Развитие у дошкольников ранних представлений о профессиях взрослых через сетевую форму реализации проекта «Город мастеров»» МДОУ № 85, 139, 140, 142.

8. «Модель формирования предпосылок профессионального самоопределения детей на этапе дошкольного детства» МДОУ № 38, 55, 56, 81, 144, 221, 222, 237.

#### **Региональные инновационные площадки**

МОУ «Провинциальный колледж»

МОУ «Средняя школа № 60»

МОУ «Основная школа № 50 им. Валерия Харитонов»

МОУ «Средняя школа № 2»

МОУ «Средняя школа № 28»

МОУ «Основная школа № 35 им. Героя Советского Союза Н.А. Кривова»

#### **Федеральные инновационные площадки**

Центр анимационного творчества «Перспектива»

Дом детского творчества Фрунзенского района

Ярославский городской Дворец пионеров

МОУ начальная школа-детский сад №115

#### ***Деятельность МРЦ.***

##### *Наименование*

«Создание муниципальной системы сопровождения профессионального самоопределения обучающихся» (Первый год реализации проекта)

##### *Участники*

МДОУ №№ 38, 55, 56, 81, 85, 139, 140, 142, 144, 221, 222, 237, СШ №№ 2, 12, 27, 36, 43, 58, 59, 76, 77, 80, 81, 87 «Провинциальный колледж», гимназии №№ 1, 2, 3, лицей № 86, МОУ ДО «МУЦ Кировского и Ленинского районов», МОУ ДО «МУЦ Краснопереконского района», МОУ КОЦ «ЛАД», МОУДО ДЮЦ «Ярославич».

Организация инклюзивного образования в ОУ МСО г. Ярославля» (второй год реализации проекта).	МОУ «ГЦРО», МУ Центр «Развитие», СШ №№ 5, 12, 16, 23, 25, 32, 37, 44, 56, 57, 68, 69, 72, 83, 99, МОУ ЦДТ «Горизонт», МОУ ДО ЦДТ «Витязь».
Организация работы с одаренными детьми (третий год реализации проекта). Реализация Концепции развития математического образования в МСО» (второй год реализации проекта).	СШ №№68,37,80,гимн.1
«Сетевое взаимодействие ОО при реализации образовательных программ профильного и предпрофильного обучения» (первый год реализации проекта)	СШ № 8,11,13,26,27,40,55, 89,2,52,59,48,83,84,
Тактика и стратегия действий образовательного учреждения по охране здоровья и безопасности жизнедеятельности школьников в рамках созданной модели школы» (третий год реализации проекта)	МОУ Городской Центр психолого-медико-социального сопровождения, СОШ №№1,2,3,5,6,10,12,42,43,72,75,76, 80,83,84, лицей № 86,ОСОШ № 97, гимназия № 3, МДОУ № 99,81,225.
Сетевое взаимодействие как фактор повышения профессиональной компетентности руководящих и педагогических работников учреждений дополнительного образования детей муниципальной системы образования» (второй год реализации проект	

## 9. Кадровое обеспечение отрасли

### *Динамика численности педагогических и руководящих работников в образовательных учреждениях города Ярославля (чел.)*

Учебный год	2014-2015	2015-2016	2016-2017
Всего руководителей школ (без интернатов, д/д)	89	91	89
Всего педагогов школ, в т.ч. учителей	3698	3763	3778
Всего руководителей ДОУ	173	162	157
Всего педагогов ДОУ	3926	3975	4069
Всего руководителей УДО	25	21	21
Всего работников УДО	746	801	827

### *Динамика численности молодых специалистов (со стажем работы от 0 до 5 лет) в муниципальной системе образования (чел.):*

	2014-2015		2015-2016		2016-2017	
	Начало учебного года	Конец учебного года	Начало учебного года	Конец учебного года	Начало учебного года	Конец учебного года
ООУ	225	224	223	217	516	491
ДОУ	202	185	212	198	438	436
УДО	48	46	49	44	64	54

ИТОГО 475 455 484 459 ( 1018 981

**Победители муниципального этапа Всероссийского конкурса  
«Учитель года России-2016»**

- 1 место - Кукушкина Анна Владимировна, учитель математики МОУ «Лицей №86»,  
2 место – Емелина Надежда Васильевна, учитель истории и обществознания МОУ СШ № 76,  
3 место – Егорова Ирина Владимировна, учитель начальных классов МОУ СШ № 87.

**Победители VI городского конкурса классных руководителей «Самый классный-классный!»**

- 1 место –Югина Е.В., учитель русского языка и литературы, классный руководитель 11 класса МОУ СШ № 68,  
2 место –Полторацкая Н.Н., учитель начальных классов, классный руководитель 2 класса МОУ СШ № 99,  
3 место –Осипова Н.В., учитель музыки, классный руководитель 7 класса МОУ СШ № 80 с углубленным изучением английского языка.

**Победители II конкурса «Золотой фонд» (муниципальный этап Всероссийского конкурса «Воспитатель года России»**

- 1 место – Колотилова Наталья Александровна, учитель-логопед МДОУ «Детский сад № 144»;  
2 место – Рыбакова Наталья Владимировна, воспитатель МДОУ «Детский сад № 243»;  
3 место – Сыч Анастасия Сергеевна, учитель-дефектолог МДОУ «Детский сад № 78».

**Победители V городского конкурса профессионального мастерства учителей «Педагогические надежды»**

- 1 место – Шкирёв Яков Романович, учитель музыки МОУ СШ № 25 имени Александра Сивагина,  
2 место – Миронычева Екатерина Михайловна, учитель математики МОУ СШ № 12,  
3 место – Петров Антон Игоревич, учитель технологии МОУ «Лицей № 86»

Во Всероссийском конкурсе «Директор школы» принимают участие 2 руководителя: Дмитриева Л.В., директор МОУ СШ № 26 и Саматоева С.Л., директор МОУ СШ № 60.

**10. Деятельность по организации и осуществлению опеки и попечительства на территории города Ярославля  
Устройство несовершеннолетних, оставшихся без попечения родителей, состоящих на общегородском учёте**

год	общее количество	опека на безвозмездной основе		опека на возмездной основе	
2014	1012	613	60,6%	312	30,8%
2015	987	631	63,9%	356	36,1%
2016	1015	420	41,4%	566	55,8%

год	Общее количество	предварительная опека		по заявлению родителей		патронат	
2014	1012	28	2,8%	58	5,7%	1	0,1%
2015	987	37	3,7%	41	-	1	-
2016	1015	29	2,9%	35	-	0	-



**Количество родителей, лишенных родительских прав или ограниченных в родительских правах**

год	2014	2015	2016
количество родителей, лишенных родительских прав	130	153	137
количество родителей, ограниченных в родительских правах	20	42	60

**Количество усыновленных детей**

год	2014	2015	2016
Всего усыновлено	32	23	21
- российскими гражданами	28	20	18
- иностранными гражданами	4	3	3

**Количество детей-сирот и детей, оставшихся без попечения родителей, обеспеченных жилыми помещениями**

г. Ярославль	Всего в общеобластном списке на конец 2016 г.	Обеспечены жилыми помещениями
<b>Всего:</b>	<b>453</b>	<b>24</b>
из них:		
от 14 до 18	185	0
от 18 до 23	199	10
23 и старше	69	14
Обеспечены на основании решения судов:		12

## **11. Приоритетные направления деятельности муниципальной системы образования на 2017-2018 учебный год**

**1.** Обеспечение доступности образования – развитие сети дошкольных учреждений, оптимизация мест и сети классов общеобразовательных организаций, необходимая для удовлетворения потребности населения в образовании.

**2.** Создание условий для реализации ФГОС, в том числе ФГОС для детей с ОВЗ.

**3.** Повышение качества образования и связанное с этим развитие кадрового потенциала МСО в соответствии с требованиями профессиональных стандартов, потребностями муниципальной системы образования.

**4.** Обеспечение условий, способствующих раскрытию потенциала одаренных и талантливых детей, проведение мероприятий по выявлению, сопровождению и поддержке талантливых обучающихся

**5.** Обеспечение вариативности, качества и доступности дополнительного образования, расширение спектра дополнительных общеразвивающих программ современного уровня.

**6.** Выстраивание муниципальной системы профориентационной работы и поддержки профессионального самоопределения обучающихся города.