

**ПУБЛИЧНЫЙ ДОКЛАД**  
**о результатах деятельности**  
**муниципальной системы образования города Ярославля**  
**за 2023 – 2024 учебный год**

**Авторский коллектив:** Е.А. Иванова, директор департамента образования мэрии города Ярославля; Е.А. Ильина, заместитель директора департамента образования мэрии города Ярославля; Д.П. Шурова, заместитель директора департамента–начальник управления; А.В. Громова, начальник отдела общего и дошкольного образования; Е.Г. Абрамова, начальник отдела дополнительного образования и воспитательной работы; В.М. Капрашова, начальник отдела развития муниципальной системы образования, отдыха и оздоровления; О.В. Бушная, директор МОУ «ГЦРО»; Т.А. Михайлова, методист МОУ ГЦРО.

Публичный доклад подготовлен департаментом образования мэрии города Ярославля с целью обеспечения информационной открытости муниципальной системы образования.

В представленном докладе рассмотрены условия функционирования и динамика развития муниципальной системы образования, дана оценка результатов основной деятельности в рамках реализации государственной политики в сфере образования, показана результативность деятельности муниципальных образовательных учреждений по отдельным направлениям, а также обозначены основные проблемы и определены приоритеты деятельности на ближайший период.

При подготовке доклада использовались статистические данные Территориального органа Федеральной службы государственной статистики по Ярославской области, материалы департамента образования мэрии города Ярославля и подведомственных учреждений.

## Содержание

1. Введение.....	3
2. Общая характеристика муниципальной системы образования.....	5
3. Финансово-экономическая деятельность, развитие материально-технической базы и повышение безопасности образовательных организаций.....	7
4. Дошкольное образование.....	10
4.1 Обеспечение доступности дошкольного образования.....	10
4.2 Организация предоставления образовательных услуг для детей с ограниченными возможностями здоровья.....	12
4.3 Совершенствование деятельности муниципальных дошкольных образовательных учреждений по сохранению, укреплению здоровья воспитанников.....	13
5. Общее образование .....	13
5.1 Развитие и оптимизация сети классов и услуг, соответствующих потребностям разных групп обучающихся, развитие альтернативных форм обучения.....	13
5.2 Итоги проведения государственной (итоговой) аттестации обучающихся, освоивших образовательные программы среднего (полного) общего образования.....	16
5.3 Итоги проведения государственной итоговой аттестации обучающихся, освоивших образовательные программы основного общего образования.....	18
5.4. Реализация федеральных государственных образовательных стандартов .....	18
5.5. Сопровождение деятельности общеобразовательных организаций по созданию условий по сохранению и укреплению здоровья учащихся, организации питания .....	20
5.6. Развитие системы поддержки талантливых детей .....	22
6. Дополнительное образование и воспитательная работа.....	25
6.1. Повышение качества дополнительных образовательных услуг .....	25
6.2. Совершенствование спортивно-массовой работы, привлечение детей к систематическим занятиям физической культурой и спортом .....	27
6.3. Совершенствование работы по укреплению здоровья и безопасности обучающихся, осуществление целенаправленной профилактической работы по формированию ценностных ориентиров.....	30
7. Обеспечение полноценного отдыха, оздоровления и занятости детей и подростков муниципальной системы образования.....	31
8. Инновационное пространство муниципальной системы образования.....	33
9. Кадровое обеспечение отрасли .....	36
10. Деятельность по организации и осуществлению опеки и попечительства на территории города Ярославля .....	40
11. Приоритетные направления деятельности муниципальной системы образования на 2022-2023 учебный год .....	41

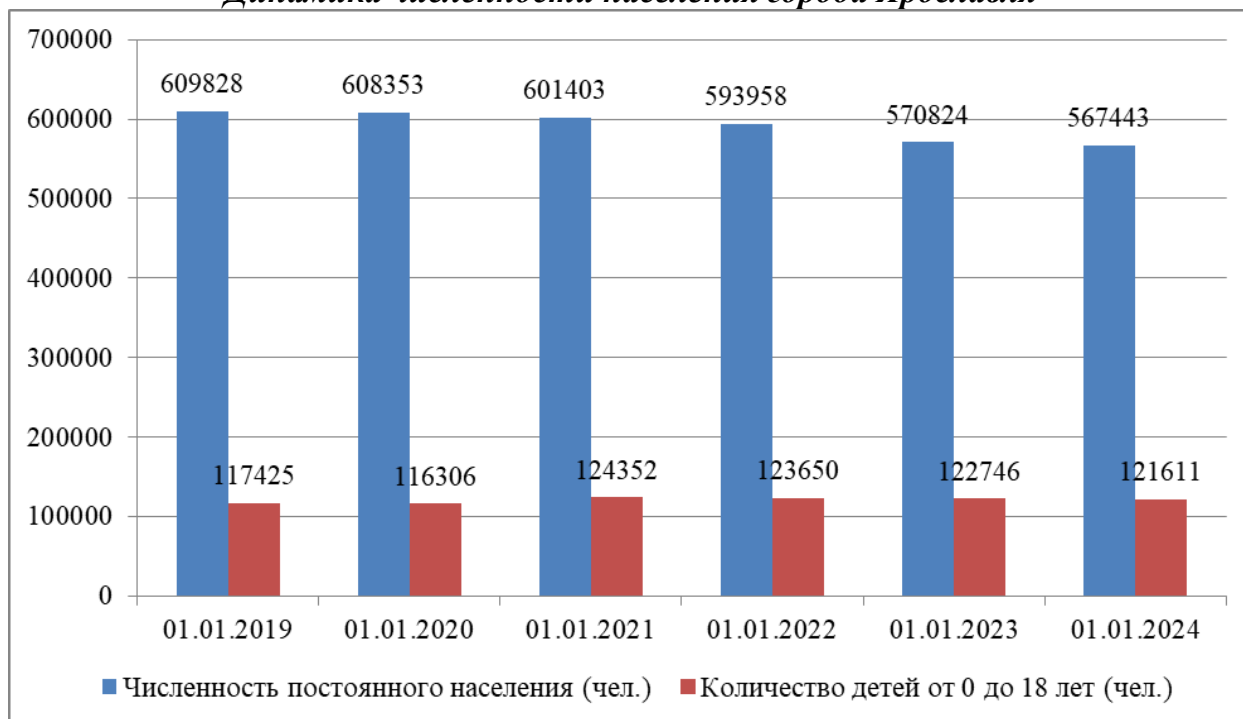
## 1. Введение

Ярославль – крупный культурный, туристический и промышленный центр России. Традиционно промышленность города представлена такими отраслями как машиностроение, нефтеперерабатывающая, химическая, а также легкая, пищевая и деревообрабатывающая.

За значительный вклад жителей в достижение Победы в Великой Отечественной войне, обеспечение бесперебойного производства военной и гражданской продукции на промышленных предприятиях, проявленные при этом массовый трудовой героизм и самоотверженность городу Ярославлю в 2020 году [Указом](#) Президента Российской Федерации от 02.07.2020 N 444 присвоено почетное звание Российской Федерации «Город трудовой доблести».

Ярославль – третий по величине населения город Центрального федерального округа Российской Федерации.

*Динамика численности населения города Ярославля*



По оценке Территориального органа Федеральной службы государственной статистики по Ярославской области численность постоянного населения города Ярославля на 1 января 2023 года составила 570824 человек. Из них количество детей в возрасте от 0 до 18 лет – 122,7. На 01.01.2024 численность постоянного населения г. Ярославля составила 567 443 чел. Из них количество детей в возрасте от 0 до 18 лет – 121611 чел.

Естественная убыль населения за 2023 год уменьшилась по сравнению с 2022 годом на 723 чел.

В 2023 году по сравнению с 2022 годом число родившихся снизилось на 3,5%, число умерших – на 10,3%.

Миграционная убыль населения в городе Ярославле в 2023 году уменьшилась по сравнению с предыдущим годом и составила 271 человек. Это произошло благодаря снижению числа выбывших мигрантов в обмене населением с регионами России и муниципальными районами и городскими округами Ярославской области, а также смене миграционного оттока на приток в обмене населением с государствами-участниками СНГ и странами дальнего зарубежья.

Демографическая ситуация является важным фактором, влияющим на развитие образования. Сохраняется тенденция увеличения количества детей школьного возраста, что обуславливает рост потребности в муниципальных общеобразовательных учреждениях.

В докладе, основанном на данных статистики и мониторинга, представлен сравнительный анализ результатов, достигнутых при реализации приоритетных направлений деятельности муниципальной системы образования за 2023-2024 учебный год.

Основной целью департамента образования мэрии города Ярославля (далее – департамент образования) и муниципальных организаций образования является реализация полномочий мэрии города Ярославля по обеспечению доступности качественного образования для населения города Ярославля.

Достижение поставленных целей в муниципальной системе образования города Ярославля (далее – МСО) обеспечивалась решением комплекса задач, которые соответствуют установленным сферам деятельности и функциям в сфере образования.

Департамент образования реализует следующие **вопросы местного значения**:

1. Организация предоставления общедоступного и бесплатного дошкольного, начального общего, основного общего, среднего общего образования по основным общеобразовательным программам в муниципальных образовательных организациях (за исключением полномочий по финансовому обеспечению реализации основных общеобразовательных программ в соответствии с федеральными государственными образовательными стандартами, отнесенных к полномочиям органов государственной власти Ярославской области).

2. Организация предоставления дополнительного образования детям (за исключением предоставления дополнительного образования детям в учреждениях регионального значения).

3. Создание условий для осуществления присмотра и ухода за детьми, содержания детей в муниципальных образовательных организациях.

4. Организация отдыха детей в каникулярное время.

## 2. Общая характеристика муниципальной системы образования

МСО представляет собой развитую сеть учреждений различных типов.

Сеть муниципальных учреждений, подведомственных департаменту образования, включает 269 учреждений.

### *Сеть учреждений муниципальной системы образования (по состоянию на 01.01.2024 г.)*

Типы организаций	Кол-во
<b>Количество муниципальных дошкольных учреждений</b>	<b>154</b>
<b>Количество общеобразовательных учреждений, всего</b>	<b>85</b>
в том числе средние общеобразовательные школы, гимназии	73
основные общеобразовательные школы	5
начальные школы – детские сады	2
открытые (сменные) общеобразовательные школы (ОСШ)	2
школы-интернаты, санаторные школы	3
<b>Количество учреждений для детей-сирот и детей, оставшихся без попечения родителей</b>	<b>1</b>
<b>Количество учреждений дополнительного образования</b>	<b>21</b>
<b>Количество учреждений для детей, нуждающихся в психолого-педагогической, медицинской и социальной помощи</b>	<b>2</b>
<b>Городской центр развития образования</b>	<b>1</b>
<b>Центры обеспечения функционирования образовательных учреждений</b>	<b>5</b>
<b>ВСЕГО</b>	<b>269</b>

### *Общественная оценка дошкольного, общего и дополнительного образования детей в городе Ярославле*

Интегральный показатель	Итоговое значение (%)		
	2021 год	2022 год	2023 год
Удовлетворенность населения качеством дошкольного образования	97	99	99,3
Удовлетворенность населения качеством общего образования	88	96	95
Удовлетворенность населения качеством дополнительного образования	96	97	97
Удовлетворенность населения организацией летнего отдыха и оздоровления детей	99	99	99

**Результаты 2023-2024 учебного года**

Задачи	Показатели	Достиженные значения
<p>Организация предоставления на территории города Ярославля в установленных законодательством пределах общедоступного и бесплатного начального общего, основного общего, среднего общего образования по основным общеобразовательным программам</p>	<p>доля выпускников муниципальных общеобразовательных учреждений, сдавших единый государственный экзамен по русскому языку, в общей численности выпускников муниципальных общеобразовательных учреждений, сдававших единый государственный экзамен по данному предмету</p>	99,9%
	<p>доля выпускников муниципальных общеобразовательных учреждений, сдавших единый государственный экзамен по математике (П), в общей численности выпускников муниципальных общеобразовательных учреждений, сдававших единый государственный экзамен по данному предмету</p>	97,4%
<p>Организация предоставления дополнительного образования детям и общедоступного бесплатного дошкольного образования на территории города Ярославля, организация отдыха детей в каникулярное время</p>	<p>доля детей в возрасте 1 – 6 лет, получающих услугу по дошкольному образованию в муниципальных образовательных учреждениях, в общей численности детей в возрасте 1 – 6 лет</p>	93,3%
	<p>доля детей в возрасте 1 – 6 лет, стоящих на учете для определения в дошкольные образовательные учреждения, в общей численности детей в возрасте 1 – 6 лет</p>	7,1%
	<p>доля детей в возрасте от 5 - 18 лет, получающих услуги по дополнительному образованию в образовательных организациях, в общей численности детей данной возрастной группы</p>	90,6%
	<p>доля детей школьного возраста (от 7 лет до 17 лет включительно), охваченных отдыхом и оздоровлением, от общего количества детей (в возрасте от 7 лет до 17 лет включительно), проживающих в городе Ярославле</p>	44,7%
<p>Организация и осуществление на территории города Ярославля в установленных пределах опеки и попечительства в отношении несовершеннолетних лиц, содержание учреждений для детей-сирот и детей, оставшихся без попечения родителей</p>	<p>доля детей, оставшихся без попечения родителей, устроенных на воспитание в семьи, организации для детей-сирот и детей, оставшихся без попечения родителей, к общему количеству вновь выявленных детей</p>	100%
<p>Функционирование и развитие муниципальной системы образования, определение основных путей её развития</p>	<p>средняя наполняемость классов в муниципальных общеобразовательных учреждениях (среднегодовая)</p>	27,9 чел.
	<p>Доля обучающихся в муниципальных общеобразовательных учреждениях, занимающихся во вторую (третью) смену, в общей численности обучающихся в муниципальных общеобразовательных учреждениях</p>	20,3%
	<p>доля руководителей общеобразовательных учреждений, прошедших переподготовку по специальности «Менеджмент в образовании», «Управление персоналом», от общего числа руководителей общеобразовательных учреждений</p>	100%

### 3. Финансово-экономическая деятельность, развитие материально-технической базы и повышение безопасности образовательных организаций

*Денежные средства, выделенные на отрасль «Образование», (тыс. руб.)*

Год	Вышестоящий бюджет	Городской бюджет	Итого
2021	7 703 540,3	2 290 017,4	9 993 557,7
2022	8 651 326,3	2 525 677,0	11 177 003,3
2023	9 637 399,3	2 734 852,8	12 372 252,1

*Расходы на одного обучающегося (воспитанника), руб.*

Год	Общеобразовательные организации			Дошкольные организации			Организации дополнительного образования		
	ВБ*	ГБ*	Итого	ВБ	ГБ	Итого	ВБ	ГБ	Итого
2021	55098	7508	<b>62606</b>	94295	29637	<b>123932</b>	2454	11671	<b>14125</b>
2022	59398	8568	<b>67966</b>	108822	32378	<b>141200</b>	2489	12057	<b>14546</b>
2023	64854	8372	<b>73226</b>	119863	36013	<b>155876</b>	3205	12627	<b>15832</b>

\*ВБ – вышестоящий бюджет, ГБ – городской бюджет

*Средняя заработная плата по отрасли «Образование», руб.*

Год	Общеобразовательные организации	Дошкольные организации	Организации дополнительного образования
2021	38 566,82	35 877,60	38 154,86
2022	42 484,84	39 706,72	39 666,10
2023	47 933,46	43 228,26	47 316,84

*Количество юридических лиц и зданий (данные на 01.01.2024)*

Тип	Количество			
	юридических лиц	основных зданий	отдельно стоящих бассейнов	сооружений для хозяйственных нужд
Дошкольные общеобразовательные учреждения	152	194		233
Общеобразовательные учреждения	85	104	2	107
Учреждения дополнительного образования	21	36		3
ППМС-центры	2	0		
ГЦРО	1	2		
МКУ ЦОФ ОУ	5	0		
Департамент образования	1	1		

На укрепление материально-технической базы образовательных учреждений отрасли «Образование» в 2023 году было направлено **458 885,7 тыс. руб.**, в том числе:

- за счет средств городского бюджета - 177 429,2 тыс. руб.;

- за счет средств вышестоящих бюджетов - 281 456,5 тыс. руб.,

- средства областного бюджета в сумме 2 916,3 тыс.руб. на поддержку инициатив органов ученического самоуправления общеобразовательных организаций «Школьное инициативное бюджетирование». Данный проект был реализован в МОУ «Средняя школа № 31» (обустройство многофункционального пространства в здании), МОУ «Средняя школа № 42» (ремонт актового зала в здании), МОУ «Средняя школа № 87» (ремонт вестибюля в здании).

- средства городского и областного бюджетов на реализацию мероприятий **губернаторского проекта «Решаем вместе!»**. На эти цели были выделены средства в сумме 70 468,5 тыс.руб., в том числе средства городского бюджета в сумме 4 495,9 тыс.руб., средства областного бюджета в сумме 65 972,6 тыс.руб.

Работы по ремонту зданий образовательных учреждений и благоустройству прилегающих территорий выполнены на 148 объектах отрасли «Образование», в том числе по указанным ниже основным видам работ:

- ремонт кровли в 6 МДОУ;

- ремонт фасада в 7 организациях;

- ремонт твердого (в т.ч. асфальтового) покрытия территорий 15 организаций;

- работы по установке ограждений в 3 организациях;

- ремонт уличного освещения в 3 организациях;

- замена оконных и дверных блоков в 35 организациях;

- выполнение ремонтных работ в 27 организациях;

- приобретение (ремонт) теневого навесов в 6 организациях;

- ремонт инженерных сетей и систем в 5 организациях;

- противопожарные мероприятия в 6 организациях;

- средства областного и федерального бюджетов для реализации федерального проекта «Современная школа» на базе МОУ «Средняя школа № 88». Создан детский технопарк «Кванториум», в котором реализуются программы естественно-научной и технической направленности.

Было приобретено современное оборудование на общую сумму 21 357 084,0 руб., в том числе средства областного бюджета в сумме 854 284,0 руб., средства федерального бюджета в сумме 20 502 800,0 руб.

- средства городского бюджета на выполнение работ по ремонту зданий в 179 образовательных учреждениях на сумму 157 933,3 тыс.руб., в том числе за счёт средств депутатов муниципалитета города Ярославля 33 626,8 тыс.руб.

- средства городского и областного бюджетов на повышение антитеррористической защищенности объектов образования в сумме 185 918,0 тыс.руб. на установку ограждений и монтаж системы оповещения и управления эвакуацией, в том числе средства городского бюджета в сумме 15 000,0 тыс.руб., средства областного бюджета в сумме 170 918,0 тыс.руб.

- средства депутатов Ярославской областной думы в сумме 20 292,5 тыс.руб. на выполнение ремонтных работ и выполнение предписаний надзорных органов были выделены средства.

Мероприятия по укреплению материально-технической базы образовательных учреждений, работы по ремонту зданий образовательных учреждений, благоустройству прилегающих территорий, по приобретению оборудования за счет средств бюджета города Ярославля, в том числе средства, на реализацию которых были выделены по предложениям депутатов муниципалитета, выполнялись по следующим основным видам работ:

- ремонт кровли в 41 организации;
- ремонт фасада в 12 организациях;
- ремонт асфальтового покрытия территории в 1 организации;
- работы по установке (замене) ограждений в 2 организациях;
- замена оконных блоков в 65 организациях;
- выполнение ремонтных работ в 51 организации;
- противопожарные мероприятия в 11 организациях;
- спиливание (омоложение) деревьев в 9 организациях;
- установка (ремонт) теневых навесов в 11 организациях;
- антитеррористические мероприятия (видеонаблюдение, домофоны и др.) в 19 организациях;
- ремонт инженерных систем и сетей в 15 организациях;
- ремонт крылец, входных групп в 6 организациях;
- ремонт (замена) уличного освещения в 2 учреждениях;
- приобретение мебели, оборудования, материалов в 19 учреждениях.

В 2023 году были привлечены инвестиционные средства предприятий Ярославской области (ПАО «Автодизель») в сумме 2 000,0 тыс.руб. За счет этих средств выполнен ремонт в МОУ «Средняя школа № 56».

Всего в 2023 году на укрепление материально-технической базы образовательных учреждений отрасли «Образование» было направлено **460 885,7 тыс. руб.**, в том числе за счет внебюджетных источников 2 000,0 тыс. руб.

В рамках подготовки муниципальных образовательных учреждений к очередному осенне-зимнему периоду и отопительному сезону 2023-2024 годов были выполнены указанные ниже мероприятия:

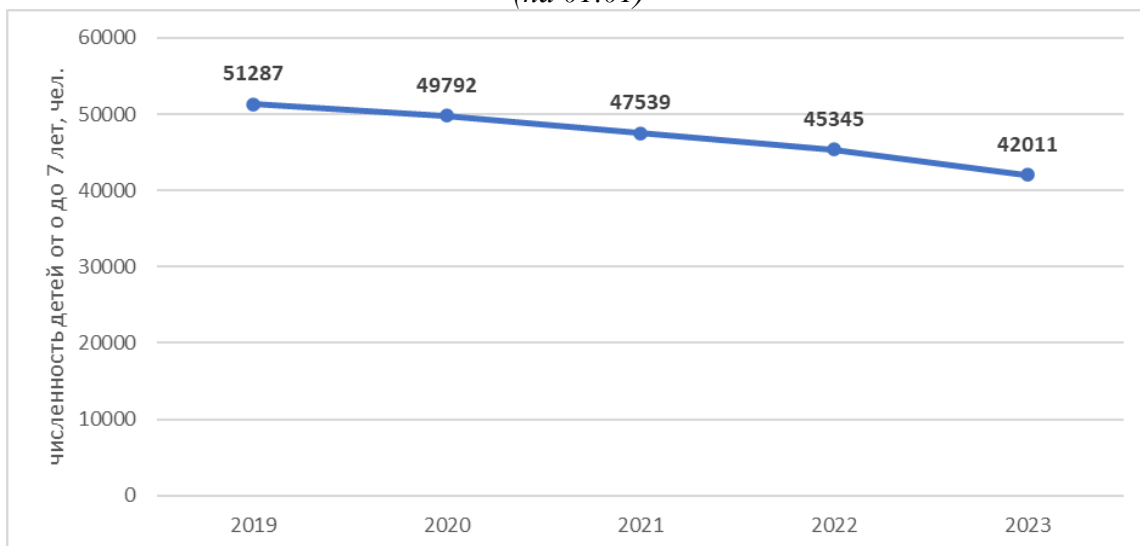
- промыты и опрессованы 389 тепловых узлов зданий и сооружений;
- выполнен ремонт трубопроводов систем внутреннего отопления протяженностью более 1000 пог.м;
- выполнен ремонт трубопроводов холодного водоснабжения протяженностью более 1300 пог.м;
- выполнен ремонт трубопроводов систем водоотведения (канализации) протяженностью более 530 пог.м;
- выполнен ремонт кровельных покрытий площадью более 13000 кв.м;
- выполнен ремонт фасадов площадью более 3500 кв.м;
- выполнен ремонт полов площадью более 3450 кв.м.;

- произведен ремонт дверных заполнений площадью более 250 кв.м.;
- произведена замена устаревших деревянных окон на энергосберегающие площадью более 2100 кв.м.

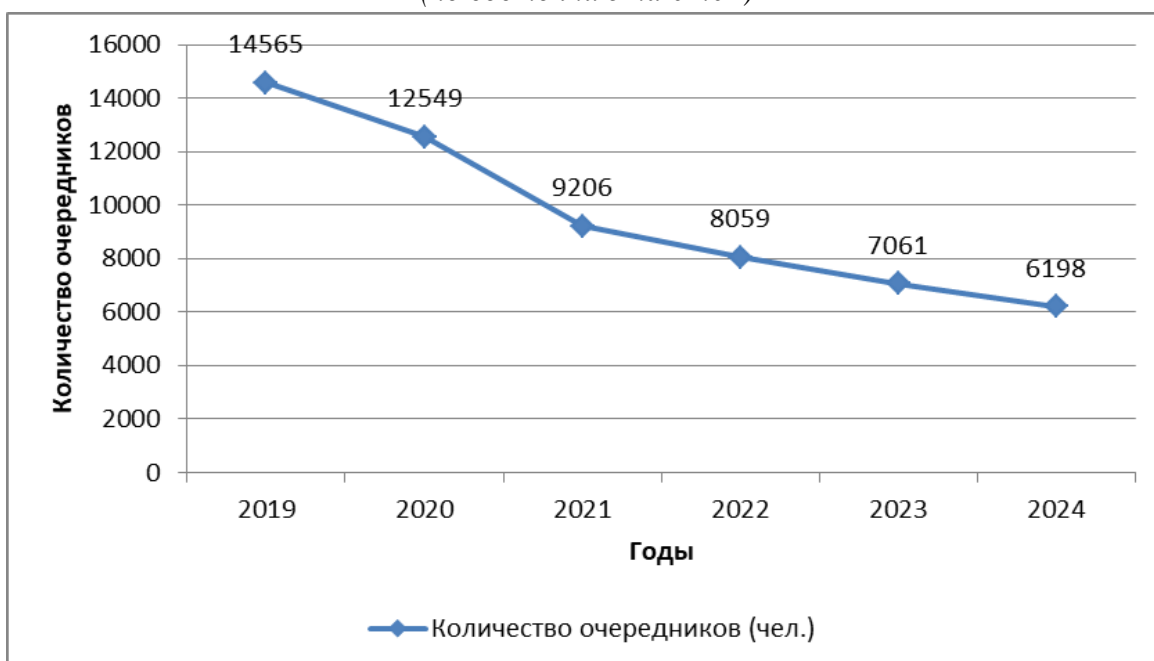
## 4. Дошкольное образование

### 4.1 Обеспечение доступности дошкольного образования

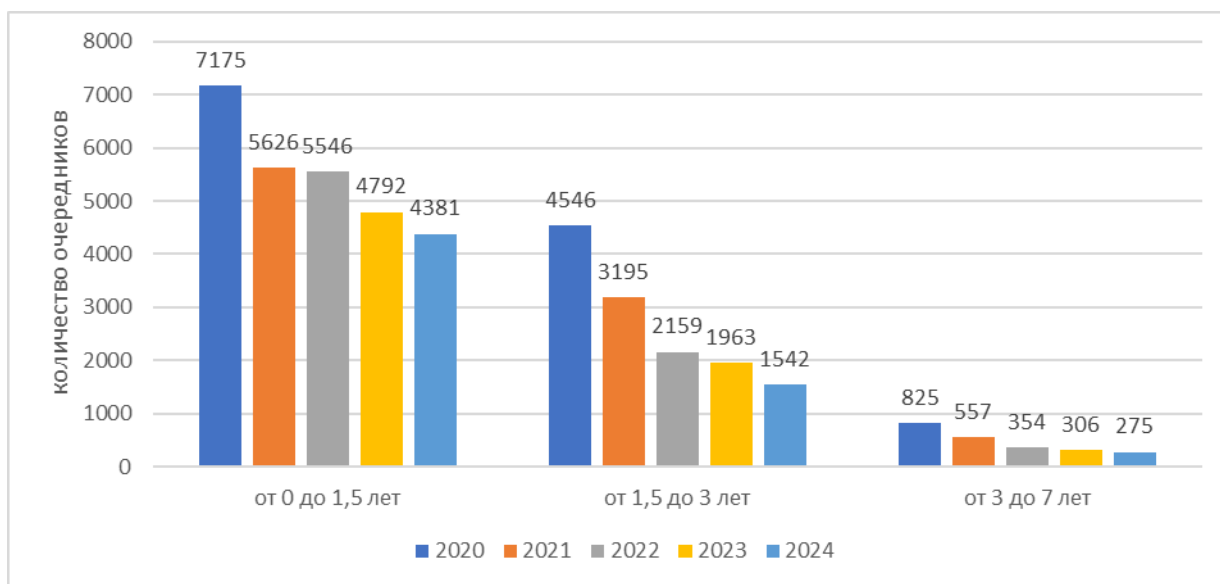
*Динамика численности детей в возрасте от 0 до 7 лет в городе Ярославле  
(на 01.01)*



*Динамика количества детей в очереди в ДОУ  
(по состоянию на 01.01)*



### Распределение детей в очереди ДОУ в зависимости от возраста



Охват дошкольным образованием увеличился на 7,3% и составил 93,3% (в предыдущем периоде он составлял 86%).

Постановка на учет детей, нуждающихся в предоставлении места в МДОУ, осуществляется автоматизированной информационной системой АИСДОУ «Электронная очередь», в том числе через портал Госуслуг (около 50% родителей используют электронную форму постановки на очередь), которая позволяет отслеживать ситуацию с востребованностью услуг дошкольного образования в городе и планировать мероприятия по развитию сети групп и дополнительных мест, учитывая потребности населения. Автоматизированная информационная система является одним из средств снижения социальной напряженности, дает информацию о реальной потребности населения в местах в детские сады, позволяет решать вопрос с их нехваткой, минимизирует возможность проявления фактов коррупции, обеспечивает прозрачность зачисления детей в МДОУ. Списки детей, направленных в детские сады, ежемесячно публикуются на официальном сайте департамента образования мэрии города Ярославля.

В связи с уменьшением количества детей в возрасте от 0 до 7 лет на территории города отмечается снижение очередности детей, нуждающихся в предоставлении места в МДОУ города. На 01.01.2024 в АИСДОУ состояло на очереди 6198 детей, что на 863 человека меньше, чем в прошлом периоде. В связи со снижением контингента в 2022, 2023 годах приостановлена деятельность 42 групп в 31 МДОУ (на 840 мест). Данная тенденция будет продолжаться: на 2024-2025 учебный год планируется приостановление деятельности около 50 групп в 38 МДОУ города.

Таким образом, в дошкольном образовании сохраняется неоднозначная ситуация. С одной стороны, обеспечена доступность и полностью выполняются федеральные требования. С другой стороны, уменьшение численности детского населения приводит к трудностям комплектования в целом ряде учреждений. Кроме того, сохраняется и дисбаланс: очередь в сады быстро развивающихся микрорайонов города и пустующие места в садах других районов.

В целях решения проблемы доступности дошкольного образования применяются вариативные формы реализации программ дошкольного образования: консультационные пункты, группы кратковременного пребывания и другие. В настоящее время функционирует 125 консультационных пунктов, оказывающих методическую, диагностическую помощь семьям на безвозмездной основе. 98,7% родителей удовлетворены помощью, которую им оказывают в дошкольном образовательном учреждении.

Мероприятия по сокращению очередности в детские сады будут продолжены.

#### 4.2 Организация предоставления образовательных услуг для детей с ограниченными возможностями здоровья

##### *Распределение детей-инвалидов по группам разной направленности*

Район	Направленность групп				Всего детей
	общеразвивающая	компенсирующая	комбинированная	оздоровительная	
Дзержинский	8	72	54	5	139
Заволжский	9	40	20	1	70
Кировский	6	32	6	1	45
Красноперекопский	0	20	12	1	33
Ленинский	4	13	13	0	30
Фрунзенский	17	40	38	2	97
<b>Итого</b>	<b>44</b>	<b>217</b>	<b>143</b>	<b>10</b>	<b>414</b>

##### *Динамика количества детей в группах оздоровительной направленности*

Направленность групп	Количество детей		
	2022 год	2023 год	2024 год
Тубинфицированные	57	7	0
Нуждаются в длительном лечении	1218	1181	863
Ранняя неврология	57	37	15
<b>Итого</b>	<b>1332</b>	<b>1225</b>	<b>878</b>

### 4.3 Совершенствование деятельности муниципальных дошкольных образовательных учреждений по сохранению, укреплению здоровья воспитанников

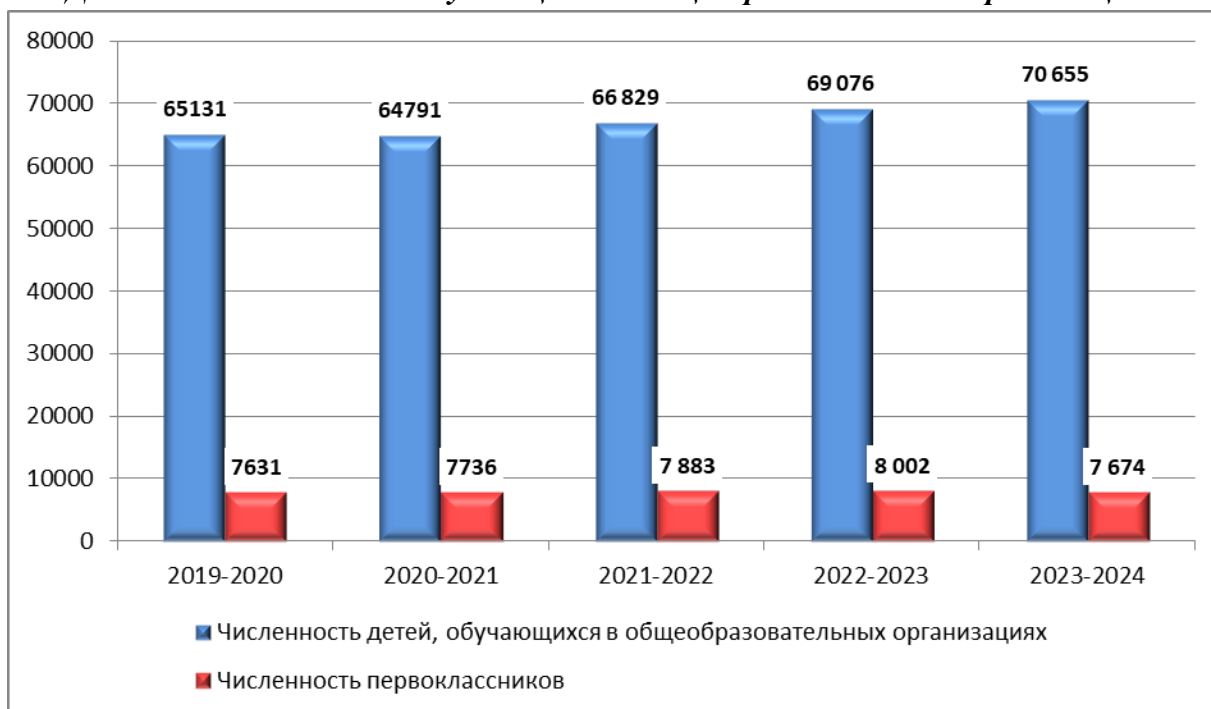
#### *Динамика показателей здоровья детей*

Показатели здоровья детей	Нормативный показатель	Средний показатель по городу на 01.01. текущего года			
		2020 год	2021 год	2022 год	2023 год
Средний показатель заболеваемости	Не более 19 дней	18,1	12,0	12,0	11
	Не более 15 дней (за 2021,2022)				
Индекс здоровья	Не ниже 8%	24,42%	18,67%	17,1%	18,49

## 5. Общее образование

### 5.1. Развитие и оптимизация сети классов и услуг, соответствующих потребностям разных групп обучающихся, развитие альтернативных форм обучения

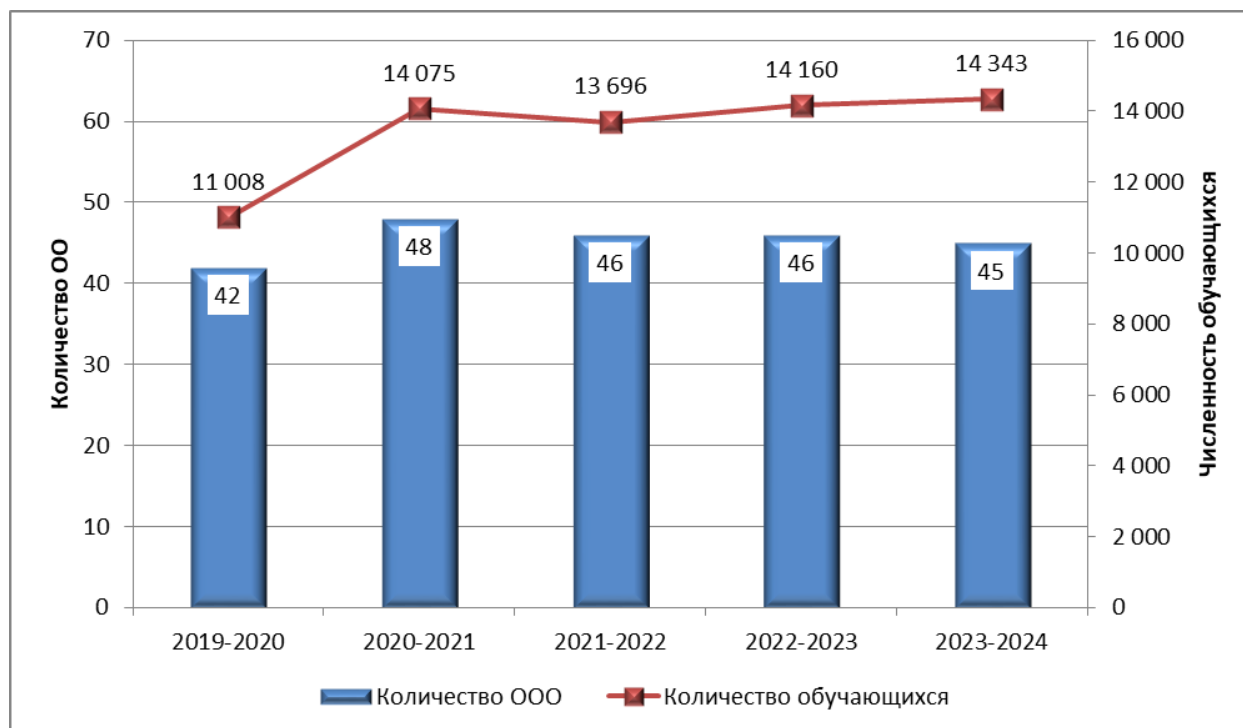
#### *Динамика численности обучающихся в общеобразовательных организациях*



В общеобразовательных организациях города Ярославля в 2023-2024 учебном году обучалось 70655 обучающихся, что на 1579 человек больше, чем в 2022-2023 учебном году (2021-2022 учебный год - 69076 обучающихся). Тенденция к дальнейшему увеличению количества обучающихся в школах города Ярославля сохраняется.

В 2023/2024 учебном году в 45 школах образовательная деятельность осуществлялась в две смены.

### Динамика количества общеобразовательных организаций, работающих в две смены



Доля обучающихся в муниципальных общеобразовательных учреждениях, занимающихся во вторую смену, в общей численности обучающихся в муниципальных общеобразовательных учреждениях составила 20,3% (в аналогичный период прошлого года – 20,5%). Доля детей, обучающихся во вторую смену, снизилась за счет уменьшения количества обучающихся первых классов (2022/2023 уч. год – 8002, 2023/2024 уч. год – 7674). В связи с ежегодным приростом обучающихся в пределах 2000 человек значительно сократить численность обучающихся во 2 смену не представляется возможным.

### Реализация программ профильного и углубленного уровня

В 2023-2024 учебном году на уровне среднего общего образования в общеобразовательных организациях реализовывались программы профильного обучения: универсальный, естественно-научный, гуманитарный, социально-экономический, технологический.

Учебные годы	Количество ОО, реализующих профильное обучение	Количество учащихся по программам профильного обучения	% от общего количества учащихся
2020-2021 учебный год	71	4657	86
2021-2022 учебный год	73	5289	100
2022-2023 учебный год	72	5119	100
2023-2024 учебный год	72	5122	100

В МСО города Ярославля востребованы все профили обучения. В целом в выборе обучающихся преобладает универсальный профиль обучения, который позволяет

выстроить учебные планы на основе предметов базового уровня, или включить учебные предметы на углубленном уровне, исходя из индивидуальных образовательных потребностей обучающихся и возможностей школы.

В МСО города Ярославля 13877 обучающихся в 2023-2024 учебном году получали образование по программам начального, основного и среднего общего образования с углублённым изучением отдельных предметов, что на 1006 человек больше, чем в предыдущем учебном году.

Уровни образования	Количество ОУ, реализующих программы углубленного уровня		Количество учащихся по программам углубленного уровня		% от общего количества учащихся соответствующего уровня	
	2022-2023	2023-2024	2022-2023	2023-2024	2022-2023	2023-2024
НОО	10	9	2737	2780	8,8	8,9
ООО	18	26	5998	6404	18,2	18,7
СОО	67	68	4136	4693	80,8	91,6

### Обучение детей с ограниченными возможностями здоровья

#### Сеть классов для детей с ОВЗ

Район	Общеобразовательные учреждения, в которых функционируют классы для детей с ограниченными возможностями здоровья		
	для детей с задержкой психического развития (ЗПР)	для слабовидящих детей	для детей с тяжелыми нарушениями речи (ТНР)
Дзержинский	СШ № 5, 10, 17, 26, 27, 29, 55, 56, 60, 72, 81	СШ № 29	СШ № 99
Заволжский	СШ № 2, 69, 83		СШ № 67
Кировский	СШ № 25		
Красноперекоский	СШ № 8, 15, 32, 75	СШ № 12	
Ленинский	СШ № 3, 57		СШ № 44
Фрунзенский	СШ № 16, 21, 23, 35, 68, 73, 78, 88		СШ № 6

#### Оказание образовательных услуг детям с ОВЗ

Нозологическая группа	Количество классов для детей с ОВЗ					Численность учащихся в классах ОВЗ				
	2020	2021	2022	2023	2024	2020	2021	2022	2023	2024
Слабослышащие	0	0	0	0	0	0	0	0	0	0
Слабовидящие	11	11	12	13	13	106	130	120	136	129
Тяжелые нарушения речи	5	7	10	11	14	53	74	84	91	116
Нарушения опорно-двигательного аппарата	0	0	0	0	0	0	0	0	0	0
Задержка психического развития	120	116	116	116	122	1339	1215	1154	1170	1225
Расстройства аутистического спектра	0	0	0	0	0	0	0	0	0	0
Умственная отсталость	1	1	1	1	1	7	9	9	10	10
Всего	137	135	139	141	150	1505	1428	1367	1407	1480

*Динамика численности детей-инвалидов, получающих образование на дому с использованием дистанционных образовательных технологий*

Учебный год	Количество детей-инвалидов (чел.)
2021-2022	23
2022-2023	33
2023-2024	26

**Развитие альтернативных форм получения образования и форм обучения**

*Численность обучающихся по семейной форме обучения*

Учебный год	2021/2022	2022/2023	2023/2024
Кол-во обучающихся, чел.	677	725	1055

*Динамика количества обучающихся, занимающихся по медицинским показаниям на дому (чел.)*

Учебный год	Количество обучающихся на дому	Из них дети-инвалиды
2021-2022	178	100
2022-2023	136	67
2023-2024	213	92

**5.2. Итоги проведения государственной (итоговой) аттестации обучающихся, освоивших образовательные программы среднего (полного) общего образования**

*Динамика среднего балла*

Предмет	2022 год	2023 год	2024 год
Русский язык	72,6	72,05	65,2
Математика (профильный уровень)	59,9	57,69	61,02
Математика (базовый уровень)	4,18	4,14	4,17
Физика	51,8	50,25	62,34
Химия	51,8	56,35	55
Информатика и ИКТ	61,1	60,13	52,94
Биология	54,2	51,89	53,40
История	62,5	57,36	60,37
География	55,1	56,45	57,81
Английский язык	70,1	63,03	62,20
Немецкий язык	80,6	61,64	69
Французский язык	73,5	79,79	63,33
Китайский язык	-	-	-
Испанский язык	-	-	-
Обществознание	63,6	58,34	56,11
Литература	56,4	61,3	58,13

**Результаты ЕГЭ по математике (профильный уровень)**

<b>Показатель</b>	<b>2022 год</b>	<b>2023 год</b>	<b>2024 год</b>
Средний балл, полученный участниками ЕГЭ по математике (профильный уровень)	59,9	57,69	61,02
Доля участников, не набравших минимального количества баллов на ЕГЭ	1,3%	1,2%	6,35%
Доля участников, получивших более 80 баллов	8,3%	6,7%	19,3%
Количество участников ЕГЭ, набравших 100 баллов	-	2	-
ОУ со 100 % справляемостью	80,3%	81,4%	67,6

**Результаты ЕГЭ по русскому языку**

<b>Показатель</b>	<b>2022 год</b>	<b>2023 год</b>	<b>2024 год</b>
Средний балл, полученный участниками ЕГЭ	72,64	72,05	65,2
Доля участников ЕГЭ, не набравших минимального количества баллов на ЕГЭ	0%	0,04%	0,33%
Процент выпускников, получивших более 80 баллов	33,7%	29,68%	17,76%
Количество участников ЕГЭ, набравших 100 баллов	17	2	15
ОУ со 100 % справляемостью	100%	97,1%	97,18%

**Динамика 100-балльных результатов по предметам**

<b>Предмет</b>	<b>2022 год</b>	<b>2023 год</b>	<b>2024 год</b>
Всего (результатов)	28	17	28
Русский язык	17	2	15
Математика (профильный уровень)	-	2	-
Физика	1	1	-
Химия	2	-	3
Информатика и ИКТ	-	5	-
Биология	-	-	-
История	4	-	2
География	-	-	-
Французский язык	-	1	-
Обществознание	1	-	-
Литература	3	6	6
Английский язык	-	-	2
	1,09%	0,66%	1,14%

**Участники ЕГЭ, набравшие 100 баллов**

<b>Предмет</b>	<b>Количество 100-балльных результатов</b>	<b>ОО</b>
Русский язык	15	СПШ №№ 58, 42, 43, 49, 21, 66, гимназии №№ 1, 2, 3
Литература	6	СПШ №№ 51, 42, 49, гимназии №№ 1, 2, 3
Химия	3	СПШ № 58, 80, 49
История	2	СПШ №№ 56, 58
Английский язык	2	СПШ № 58, 4

### 5.3. Итоги проведения государственной итоговой аттестации обучающихся, освоивших образовательные программы основного общего образования

В 2024 году в 60 муниципальных общеобразовательных учреждениях города Ярославля были организованы пункты проведения государственной итоговой аттестации обучающихся, освоивших образовательные программы основного общего образования (ППЭ ГИА-9). Также были организованы ППЭ в ГБУЗ Ярославской области «Областная клиническая туберкулёзная больница», ФКУ СИЗО-1 Управления Федеральной службы исполнения наказаний по Ярославской области и 16 ППЭ на дому.

В 2024 году увеличилось общее количество участников ГИА-9 более, чем на 500 человек (выпускники 9 классов МОУ, ГОУ, ЧОУ города Ярославля).

Были допущены к ГИА-9 6217 выпускников из 82 ОО (выпускники муниципальных общеобразовательных учреждений), в том числе 130 участников в качестве экстерна. В 49 школах (60%) допущены были все выпускники девярых классов (в 2022/2023 уч.г. - 57 (70%)).

9 человек проходили ГИА в форме промежуточной аттестации (№3, 25, 26, 35, 36, 43, 48, 87).

Наибольшее количество экзаменов (в форме ОГЭ) традиционно выбраны по предметам: обществознание (49%), информатика (46%), география (45%). Наименьшее количество экзаменов по предметам: немецкий язык, французский язык, литература, история.

#### *Результаты освоения основного общего образования*

Год	Количество выпускников на конец года	Количество выпускников, не допущенных к ГИА-9	Количество выпускников, получивших аттестаты об основном общем образовании	
			всего	в том числе аттестат с отличием
2021	5463	41 (0,8%)	5095	226 (4,4%)
2022	5340	64 (1,2%)	5172	207(4,0%)
2023	5805	62 (1,1%)	5587	253 (4,5%)
2024	6333	97 (1,5%)	6048	253 (4,2%)

В 76% школ выпускниками получены аттестаты с отличием (в 2023 году - 71 %). Лидеры по количеству аттестатов с отличием - гимназия № 2 (18), школа № 2 (12), гимназия № 1 (10), школ № 43 (10), школа № 89 (9), школа № 58 (8).

### 5.4. Реализация федеральных государственных образовательных стандартов

В 100% дошкольных образовательных организаций созданы условия для реализации ФГОС дошкольного образования.

В целях обеспечения единства образовательного пространства Российской Федерации, идентичности содержания образовательных программ начального общего и основного общего образования, возможности формирования образовательных программ различного уровня сложности и направленности с учетом образовательных потребностей и способностей обучающихся, включая одаренных детей, детей с ограниченными возможностями здоровья Министерством просвещения утверждены обновлённые Федеральные государственные образовательные стандарты начального общего (далее – ФГОС НОО) и основного общего образования (далее – ФГОС ОО), начали действовать с 1 сентября 2022 года для обучающихся первых и пятых классов. В 2023 году внесены изменения в федеральный государственный стандарт среднего общего образования (далее - ФГОС СОО), которые начали действовать с 1 сентября 2023 года.

В 2023-2024 учебном году по обновленным ФГОС НОО, ФГОС ОО и ФГОС СОО обучались 1-4, 5-7 и 10-е классы. Также с 1 сентября 2023 года введены федеральные основные общеобразовательные программы (далее - ФООП). Введение ФООП является обязательным с 1 сентября 2023 года для обучающихся 1-11 классов всех ОО, реализующих образовательные программы начального общего, основного общего, среднего общего образования.

В целях содействия региону по реализации регионального плана-графика мероприятий введения федеральных основных общеобразовательных программ в ОО Ярославской области в 2023 году разработан и утвержден муниципальный план-график мероприятий введения ФООП в ОО в 2023 году.

В рамках реализации национального проекта «Образование», с целью осуществления мероприятий, направленных на реализацию обновленных ФГОС в ОО города Ярославля в 2023-2024 учебном году, разработан и утвержден муниципальный план мероприятий (дорожная карта), направленных на реализацию обновленных ФГОС, формирование и оценку функциональной грамотности в ОО города Ярославля в 2024 году (приказ от 12.12.2023 № 01-05\1208).

На основании этих документов в каждой школе разработаны и утверждены дорожные карты по реализации обновлённых ФГОС на всех уровнях в 2023-2024 учебном году. Организована работа по обеспечению получения объективной информации о ходе реализации ФГОС НОО, ОО, СОО: на сайтах ОО ведется страница «Обновлённый ФГОС», на которой размещены документы федерального, регионального и муниципального уровней, регламентирующие работу по реализации обновленных ФГОС, информация для родителей, информация о прошедших образовательных событиях с педагогическими работниками и административными командами ОО.

В рамках реализации муниципального плана мероприятий, направленного на реализацию обновленных ФГОС в ОО осуществлялось организационно-методическое сопровождение педагогов.

#### ***Начальное общее образование***

Количество общеобразовательных организаций	Количество классов	Количество учащихся
80	1 134	31 238

#### ***Основное общее образование***

Количество общеобразовательных организаций	Количество классов	Количество учащихся
82	1 301	34 295

### *Среднее общее образование*

Всего общеобразовательных организаций	Количество классов	Кол-во учащихся
72	206	5 122

#### **5.5. Сопровождение деятельности общеобразовательных организаций по созданию условий по сохранению и укреплению здоровья учащихся, организации питания**

Совершенствование системы питания в общеобразовательных учреждениях напрямую связано с сохранением здоровья и задачами улучшения демографической ситуации в стране.

В Ярославле 238 муниципальных образовательных организации организуют горячее питание учащихся (воспитанников).

Из 153 муниципальных дошкольных образовательных организаций самостоятельно организуют питание воспитанников 29 образовательных учреждений: МДОУ №№ 1, 7, 8, 10, 12, 15, 19, 29, 35, 39, 52, 55, 69, 77, 84, 97, 100, 109, 111, 119, 125, 191, 192, 211, 212, 221, 228, 232, 246 (в 2023 году – 19). Остальные 124 муниципальных дошкольных образовательных учреждений организуют питание с привлечением сторонних организаций.

Самостоятельно организуют питание обучающихся 5 муниципальных образовательных учреждений: «Средняя школа № 91 «ИнТех», «Санаторно-лесная школа имени В.И. Шарова», «Санаторная школа-интернат № 6», «Санаторная школа-интернат №10», «Начальная школа-детский сад №115». Остальные 77 муниципальных общеобразовательных учреждений организуют питание с привлечением сторонних организаций.

С 01.05.2022 по настоящее время Постановлением Правительства ЯО от 28.04.2022 № 330-п для льготных категорий учащихся установлена стоимость питания в размере 75 рублей.

Бесплатным горячим питанием обеспечиваются льготные категории учащихся в соответствии со статьей 63 Закона Ярославской области от 19.12.2008 № 65-з «Социальный кодекс Ярославской области» (с учетом изменений от 10.04.2024). Это дети из малоимущих семей, дети-инвалиды; дети, находящиеся под опекой (попечительством), опекуны (попечители) которых не получают ежемесячную выплату на содержание ребенка, находящегося под опекой (попечительством), дети, состоящие на учёте в противотуберкулезном диспансере, дети из многодетных семей, дети с ограниченными возможностями здоровья, обучающиеся по основным общеобразовательным программам начального общего, основного общего, среднего общего образования. На 1 января 2024 года численность обучающихся указанных льготных категорий составила 7183 человека (на 1 января 2023 года - 7179 человек). Для обеспечения их бесплатным питанием из областного бюджета были выделены средства в объеме 62 468 558,00 руб.

Меры социальной поддержки находятся в совместном ведении федерального и регионального бюджетов. На городском уровне дополнительные меры социальной поддержки населения приняты решением муниципалитета от 09.10.2008 № 787 «О дополнительных мерах социальной поддержки отдельных категорий граждан» (с изменениями от 21.04.2023), где определены категории обучающихся, которым предоставляется одноразовое бесплатное горячее питание. Из средств городского бюджета были выделены средства в объеме 3 474 100,00 руб. для обеспечения горячим питанием 627 обучающихся данных категорий, что незначительно больше, чем на этот же период 2023 года.

Законами Ярославской области от 27.10.2022 № 45-з, от 24.11.2022 № 52-з, от 30.06.2023 № 43-з, от 24.11.2023 № 71-з установлены меры социальной поддержки членов семей граждан, призванных на военную службу по мобилизации и проходящих военную службу в ВС РФ в связи с проведением СВО. Социальной услугой в части обеспечения бесплатным одноразовым горячим питанием в дни учебных занятий детям, осваивающим образовательные программы общего и среднего образования, воспользовались 134 человека. В дошкольных образовательных учреждениях - 277 человек. На данную меру поддержки из средств областного бюджета выделено 895 310,00 рублей.

#### *Охват горячим питанием*

Учебный год	Общий охват, (%)	1-4 классы, (%)	5-11 классы, (%)
2020-2021	83,6	100	67,3
2021-2022	87,5	100	75
2022-2023	84	100	68
2023-2024	80	100	60

В течение 2023-2024 учебного года проводилась систематическая работа по увеличению охвата учащихся горячим питанием в школах, по пропаганде здорового образа жизни, в том числе здорового питания, по качественному проведению контрольных мероприятий. В течение учебного года администрациями образовательных организаций еженедельно обеспечивается контроль за организацией питания детей, за качеством готовых блюд, за работой бракеражных комиссий. Контроль за качеством питания осуществлялась как со стороны образовательных учреждений, так и со стороны родителей с последующим предоставлением результатов мероприятий по родительскому контролю в департамент образования. Результаты работы комиссии размещены на сайтах образовательных организаций. Результатом целенаправленной работы по контролю за организацией питания стало практически отсутствие обращений с жалобами на организацию питания.

В рамках государственного задания департаментом агропромышленного комплекса и потребительского рынка Ярославской области государственным бюджетным учреждением Ярославской области «Ярославский государственный институт качества сырья и пищевых продуктов» (далее - ГБУ ЯО ЯГИКССП) в образовательных организациях города проводились отдельные виды аналитических работ для проверки качества продукции, а именно – отбор проб комплексного обеда. По

результатам выполнения работ в образовательные учреждения для работы выданы протоколы испытаний, в которых рассчитаны основные пищевые вещества и энергетическая ценность предоставленных проб. ГБУ ЯО ЯГИКССП проверено 279 образовательных учреждений.

Одной из форм контроля качества питания является соблюдение утвержденного и согласованного меню. В соответствии с действующими СанПиН меню утверждается руководителем предприятия общественного питания, которое привлекается к организации питания в детских организациях и согласовывается руководителем образовательного учреждения. Меню в школах использовалось для двух возрастных категорий: для начальной школы (7-11 лет) и среднего и старшего звена (12-18 лет), в детских садах для групп раннего возраста (1-3 года) и дошкольного возраста (3-7 лет). В течение учебного года в школах и детских садах использовалось единое двухнедельное меню, которое разработано с учетом энергетической ценности, содержания пищевых веществ (белки, жиры, углеводы), сбалансированности продуктов. Изменения в меню вносились по необходимости. В образовательных организациях города имеется практика замены продуктов для детей, имеющих те или иные отклонения в состоянии здоровья. Замена продуктов производится на основании назначения лечащего врача.

Информация об организации питания учащихся и воспитанников, в том числе ежедневное меню, размещена на сайтах образовательных учреждений города в разделе «Горячее питание».

Охват горячим питанием в 2023-2024 учебном году составил 80% (АППГ-84%).

Снижение охвата горячим питанием произошло из-за смены поставщиков питания.

## 5.6. Развитие системы поддержки талантливых детей

### Организация и проведение муниципального этапа всероссийской олимпиады школьников

#### *Динамика количества участников, победителей и призёров школьного этапа ВсОШ*

Участники/ учебный год	2021-2022	2022-2023	2023-2024
Общее количество участников	44259	49251	49881
Количество победителей	3935	4266	3914
Количество призёров	11730	11623	9949

#### *Динамика количества участников, победителей и призёров муниципального этапа ВсОШ*

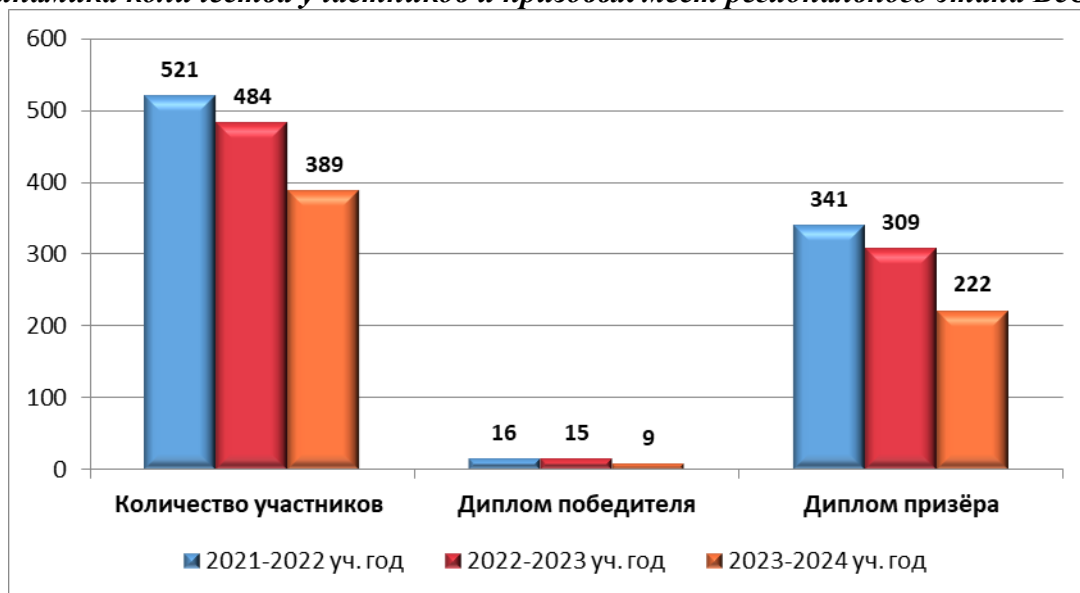
Участники/ учебный год	2021-2022	2022-2023	2023-2024
Общее количество участников	3738	3513	3331
Количество победителей	112	117	111
Количество призёров	726	552	489

**Динамика количества участников, победителей и призеров муниципального этапа  
ВсОШ по общеобразовательным предметам**

Предмет	2021/2022 уч. г.			2022/2023 уч. г.			2023/2024 уч. г.		
	участники	победители и призеры	% соотношение победителей и призеров к участникам	участники	победители и призеры	% соотношение победителей и призеров к участникам	участники	победители и призеры	% соотношение победителей и призеров к участникам
Английский язык	361	76	21	351	77	22	333	68	21
Астрономия	11	3	27	15	2	13	21	3	15
Биология	278	57	20	269	39	14	264	21	8
География	118	45	38	129	14	11	110	15	14
Информатика	120	21	18	90	24	27	89	17	20
Искусство (МХК)	74	36	49	71	14	20	76	9	12
Испанский язык	5	2	40	4	1	25	8	5	63
История	192	34	18	183	15	8	172	17	10
Итальянский язык	4	3	75	4	3	75	6	3	50
Китайский язык	16	9	56	13	4	31	15	8	54
Литература	312	68	22	278	57	20	260	56	22
Математика	368	46	13	348	70	20	374	56	15
Немецкий язык	65	33	51	62	13	21	63	12	19
ОБЖ	121	64	53	93	41	44	89	38	43
Обществознание	283	54	19	270	34	12	239	39	17
Право	93	9	10	87	36	41	102	17	17
Русский язык	363	56	15	357	47	13	345	24	7
Технология	47	22	47	36	21	58	34	12	36
Физика	167	28	17	168	21	12	170	34	20
Физическая культура	256	54	21	215	44	20	154	32	21
Французский язык	91	52	57	91	19	21	84	14	17
Химия	215	5	2	195	10	5	170	15	9
Экология	85	36	42	76	40	53	63	36	58
Экономика	93	25	27	108	23	21	90	49	55

На региональный этап ВсОШ от города Ярославля были направлены 389 обучающихся общеобразовательных учреждений (3 участника во время олимпиады были дисквалифицированы). Статус победителя получили 9 участников олимпиады, статус призера – 222.

**Динамика количества участников и призовых мест регионального этапа ВсОШ**



В заключительном этапе ВсОШ от школ города Ярославля приняли участие 6 обучающихся (9 класс – 1 участник, 10 класс – 1 участник, 11 класс – 4 участника).

Участники принимали участие в заключительном этапе по французскому, немецкому, испанскому языку. Результативное участие показали выпускники СШ №42 по французскому языку – 2 призера, СШ № 43 по немецкому языку – 1 победитель.

**Количество участников, победителей и призеров заключительного этапа ВсОШ 2023/2024 учебный год**

<b>Французский язык</b>		
Класс	ОУ	Статус
10	МОУ СШ № 42	Призер
11	МОУ СШ № 42	Призер
11	МОУ ОСШ № 96	Участник
<b>Испанский язык</b>		
Класс	ОУ	Статус
9	МОУ гимназия № 1	Участник
<b>Немецкий язык</b>		
Класс	ОУ	Статус
11	МОУ СШ № 43	Победитель
11	МОУ СШ № 43	Участник
<b>Математика</b>		
Класс	ОУ	Статус
Семейное обучение	МОУ СШ № 44	Победитель

**Олимпиада младших школьников**

Традиционно в МСО проводится ежегодная олимпиада младших школьников (для учащихся 4-х классов). Организатором школьного этапа ежегодной олимпиады младших школьников являлись образовательные организации; организатором

муниципального этапа ежегодной олимпиады младших школьников (МЭ ЕОМШ) – департамент образования мэрии города Ярославля.

В МЭ ЕОМШ приняли участие 632 обучающихся, что на 93 участника меньше, чем в 2022/2023 году. Победителями стали – 4, призерами – 114.

По сравнению с 2022/2023 учебным годом общее количество участников снизилось на 93 человека, количество призеров увеличилось на 5 человек, количество победителей осталось без изменений.

**Количество победителей и призеров МЭ ЕОМШ в 2022/2023 учебном году**

Предмет	Кол-во победителей	Кол-во призеров	Кол-во победителей	Кол-во призеров	Кол-во победителей	Кол-во призеров
	2021/2022	2022-2023	2022-2023	2022-2023	2023-2024	2023-2024
Математика	1	41	1	33	1	26
Русский язык и литературное чтение	1	44	1	39	1	38
Английский язык	1	41	1	30	1	27
Окружающий мир	1	21	1	7	1	23
<b>Итого</b>	<b>4</b>	<b>147</b>	<b>4</b>	<b>109</b>	<b>4</b>	<b>114</b>

Интерес к данной олимпиаде с каждым годом увеличивается, качество подготовки участников заметно улучшается.

**6. Дополнительное образование и воспитательная работа**

**6.1. Повышение качества дополнительных образовательных услуг**

*Динамика численности занимающихся в образовательных организациях, оказывающих услуги дополнительного образования  
(данные по состоянию на 1 января)*

	2021/2022	2022/2023	2023/2024
Количество занимающихся ВСЕГО, чел.	103176	78635	74801
в том числе:			
в учреждениях дополнительного образования	38176	24816	29140
в центрах дополнительного образования на базе общеобразовательных учреждений	21 677	15052	15336
В общеобразовательных учреждениях	56923	30947	54836
в дошкольных образовательных учреждениях	8077	7820	6193
Численность занимающихся детей с ОВЗ	1077	9629	9961
Детей-инвалидов	61	121	200
Численность занимающихся на платной основе	1889	11328	7520

Стратегическим документом развития дополнительного образования является «Концепция развития дополнительного образования детей до 2030 года».

В дополнительном образовании города Ярославля представлены все направленности программ дополнительного образования, что говорит о доступности дополнительного образования в городе.

***Численность учащихся по направленностям программ дополнительного образования***

Направленность	Количество обучающихся в УДО/ во всех организациях	
	2022	2023
Художественная направленность	15139/20494	14878/19277
Естественнонаучная направленность	1716/3823	1711/3989
Техническая направленность	3276/3963	3373/4254
Социально-гуманитарная направленность	14604/44596	14546/45418
Физкультурно-спортивная направленность	5680/8044	5270/8201
Туристско-краеведческая направленность	745/1467	762/1953
<b>ВСЕГО</b>	<b>41160/82387</b>	<b>40540/83092</b>

Охват детей дополнительным образованием в возрасте от 5 до 18 лет в 2023-2024 учебном году составляет 91% (2022/2023 уч. год - 90,2%) от общей численности обучающихся. Охвачены дополнительным образованием 80 119 человек детского населения города указанного возраста (2022/2023 уч. год - 78635 чел.).

Шестой год (с 2018 года) реализуется проект «Персонализированное финансирование дополнительного образования». В 2023-2024 учебном году проект претерпел незначительные изменения в соответствии с изменениями в Федеральном законе «О государственном (муниципальном) социальном заказе на оказание государственных (муниципальных) услуг в социальной сфере» от 13.07.2020 № 189-ФЗ.

При введении социального сертификата произошел переход от количества программ, доступных для посещения ребенком занятий дополнительного образования по сертификату, на количество часов, выделенных для реализации программ. Количество часов на одного ребенка сократилось, в соответствии с этим произошло уменьшение количества посещения программ одним обучающимся. При этом охват программами дополнительного образования детей в возрасте от 5 до 18 лет не уменьшился, а увеличился.

С переходом на работу по социальным сертификатам в муниципальной системе образования произошла ревизия программ на актуальность и востребованность. Дети голосовали своим выбором за программы, которые для них актуальны на сегодняшний день.

Количество реализуемых сертифицированных программ в организациях дополнительного образования составляет 587 (2022/2023 уч. год - 320), количество программ, одобренных к реализации и внесенных в реестр составляет 658 (2022/2023 уч. год - 500). Охват занимающихся по сертифицированным программам составляет 6416 (2022/2023 уч. год - 6991) человек. Сохраняется традиция, что большая часть сертификатов персонализированного финансирования реализованы в муниципальных организациях дополнительного образования несмотря на то, что в городе большое

количество частных организаций, реализующих программы дополнительного образования.

Одним из самых значимых направлений развития дополнительного образования МСО является организация доступной среды для обучающихся с ОВЗ. В организациях дополнительного образования занимается 949 детей с ОВЗ и инвалидностью. Всего дополнительным образованием охвачены 5845 ребенка данной категории что составляет 76% от общей численности детей с ОВЗ, детей с инвалидностью. В муниципальной системе сложилась система работы, которая создает условия для занятий по программам дополнительного образования детей с ОВЗ.

Обучающиеся муниципальных организаций дополнительного образования ежегодно принимают участие и показывают стабильно высокие результаты на всероссийских и международных конкурсах.

**Участие и достижения учащихся объединений дополнительного образования детей (чел.)**

Показатель	Уровни мероприятий	2021-2022	2022-2023	2023-2024
Число учащихся, принявших участие в массовых мероприятиях (конкурсы, соревнования, др.), без учета ЦДО, в том числе:	На муниципальном уровне	16895	17280	13376
	На региональном и межрегиональном уровне	7659	8203	8614
	На федеральном и международном уровне	5368	6214	482
	<b>Всего</b>	<b>29922</b>	<b>31697</b>	<b>22472</b>
Число учащихся - победителей и призеров массовых мероприятий (конкурсы, соревнования, др.), без учета ЦДО, в том числе:	На муниципальном уровне	4684	5720	5369
	На региональном и межрегиональном уровне	2145	2482	3256
	На федеральном и международном уровне	3124	3658	256
	<b>Всего</b>	<b>9953</b>	<b>11860</b>	<b>8881</b>

**6.2. Совершенствование спортивно-массовой работы, привлечение детей к систематическим занятиям физической культурой и спортом**

В различных спортивно-массовых мероприятиях приняло участие 51824 обучающихся (71,3% от общей численности обучающихся, 2022-2023 уч.год – 70,2%). Значительная часть соревнований для обучающихся ОУ и ДОУ проводилась в очном формате.

Так, в 2023-2024 году были проведены:

- Ярославский полумарафон «Бегом по Золотому кольцу». В 2023 году для обучающихся общеобразовательных учреждений был организован забег на дистанцию 3 км, в котором приняли участие (согласно квоте) 200 человек из 36 учреждений г. Ярославля (в 2022 году было 170 человек из 24 ОУ). По многочисленным обращениям в Оргкомитет полумарафона квоту для школьников из Ярославля увеличили, а в 2024 году участников будет уже 270.

- Муниципальный этап Чемпионата Школьной баскетбольной лиги «КЭС-БАСКЕТ» среди команд общеобразовательных организаций сезона 2023-24 гг. В соревнованиях приняли участие 9 команд девушек 2006-2011 годов рождения (МОУ СШ №№ 36, 39, 48, 58, 75, 87, 90, лицей № 86, гимназия № 2) и 22 команды юношей

2006-2011 годов рождения (МОУ СШ №№ 9, 18, 23, 28, 30, 32, 33, 36, 39, 44, 58, 68, 72, 74, 75, 77, 87, 90, лицей № 86, гимн. № 1, гимн. № 2, гимн. № 3), что на 20% больше, чем в прошлом году. Команды победителей и призёров награждены дипломами, кубками, медалями и направлены на дивизиональный этап соревнований.

- Первенство города Ярославля по лыжным гонкам среди обучающихся общеобразовательных учреждений. В Первенстве приняли участие команды из 16 школ города, общее количество участников 128 человек. Соревнования проводились с соблюдением всех мер безопасности, обучающиеся из разных школ приходили согласно расписанию, стартовали с необходимым интервалом времени. Первенство по лыжным гонкам пользуется большой популярностью в городе и поэтому количество участников ежегодно увеличивается. В сравнении с предыдущим годом увеличение составило почти 90% (в 2023г. – 66 участников из 11 школ, в 2024г. – 128 участников из 16 учреждений);

- Муниципальный этап Всероссийских соревнований по шахматам «Белая ладья» среди команд общеобразовательных учреждений. В соревнованиях приняли участие команды из 43 школ города, общее количество участников составило 172 человека, что более чем в 2 раза превысило показатели прошлого года. В 2023 году – 78 участников из 19 школ, в 2024 году – 172 участника из 43 школ). Победителями в общекомандном зачёте в этом году стали команды школ № 31 (1 место), № 58 (2 место), № 23 (3 место). Данное первенство не проводилось в 2021 и 2022 годах из-за пандемии, и мы видим, что оно уверенно вернулось в разряд одного из самых любимых и массовых мероприятий у обучающихся;

- Муниципальный этап Всероссийских спортивных соревнований «Президентские спортивные игры»: настольный теннис, баскетбол (3х3), волейбол, легкая атлетика, мини-футбол. Соревнования проводились в два этапа, среди победителей территориальных этапов в котором приняли участие 77 команд в 3-х возрастных категориях – это 924 обучающихся 2007 -2008 гр., 2009-2010 гр., 2011-2012 гр., далее – на муниципальном уровне среди команд-победителей первого этапа. В основном возрасте (обучающиеся 2009-2010 гр.) борьба развернулась среди победителей территориальных этапов – 6 команд (СШ №№ 58, 2, 33, 36, лицей 86, гимназия 1). В упорной борьбе выявлен победитель МОУ «Средняя школа № 58», команда направлена на региональный этап, где так же одержала победу и направлена представлять Ярославскую область на Всероссийском этапе соревнований.

- Муниципальный этап Всероссийских спортивных соревнований школьников «Президентские состязания» для обучающихся 6-х классов. На муниципальный этап вышли 3 класс-команды, победителем стала команды МОУ «Средняя школа № 42».

В течение учебного года организована работа по выполнению норм Всероссийского физкультурно-спортивного комплекса «Готов к труду и обороне (ВФСК ГТО) для обучающихся образовательных организаций города.

Основные мероприятия, организованные по данному виду, следующие:

- Организация и проведение муниципального этапа регионального конкурса детского творчества «Открывая горизонты ГТО» среди обучающихся 1-7-х классов образовательных учреждений. На конкурс в этом году было представлено 25 творческих

работ обучающихся 1-7-х классов из 17 общеобразовательных учреждений города Ярославля.

- Организация работы по ВФСК ГТО (тестирование обучающихся 10-11-х классов (выпускники) и мониторинг обучающихся 1-10 классов) всегда являлась одним из самых массовых мероприятий в МСО, в котором принимают участие все общеобразовательные учреждения. Поскольку тестирование по комплексу ГТО является официальной государственной услугой и запрет на ее оказание отсутствует, а также принимая во внимание необходимость соблюдения требований санитарно-эпидемиологических правил и нормативов СанПиН 2.4.2.2821-10 «Санитарно-эпидемиологические требования к условиям и организации обучения в общеобразовательных организациях», НП «СК «Буревестник-ВВ» и департаментом образования ЯО было принято решение продолжить принимать выполнение норм ГТО в своих образовательных учреждениях по месту учебы. В этом учебном году 670 обучающихся приняли участие в тестировании выпускников и 5161 человек в мониторинге 1-10-х классов, что на 22% больше, чем годом ранее и что подтверждает растущий интерес к выполнению нормативов ГТО.

- Организация мониторинга по Всероссийскому физкультурно-спортивному комплексу «Готов к труду и обороне» среди воспитанников дошкольных образовательных учреждений города Ярославля. Тестирование также проводилось внутри дошкольных образовательных учреждений города Ярославля среди воспитанников в возрасте 6-7 лет, относящихся к I возрастной ступени. Хочется отметить повышенный интерес у дошкольников к сдаче норм ГТО – в этом отчетном периоде приняли участие 965 ребят, что примерно равняется показателям прошлого учебного года.

- Организация и проведение муниципального этапа III регионального конкурса детского творчества «ГТО глазами детей» для воспитанников ДОУ. На МЭ конкурса было представлено 73 работы из 33-х дошкольных образовательных учреждений города Ярославля.

- Организация и проведение муниципального этапа IV регионального творческого конкурса среди обучающихся с ограниченными возможностями здоровья и инвалидностью, посвященного Всероссийскому физкультурно-спортивному комплексу «Готов к труду и обороне» (ГТО) «С юбилеем, комплекс ГТО!» Данный конкурс проводится в городе Ярославле в четвертый раз. Основными задачами данного конкурса стали популяризация комплекса «Готов к труду и обороне», пропаганда здорового образа жизни и создание условий для раскрытия творческого потенциала детей-инвалидов и детей с ограниченными возможностями здоровья всех видов. К участию в конкурсе приглашались дети-инвалиды и дети с ОВЗ, обучающиеся коррекционных классов общеобразовательных учреждений города Ярославля с 1 по 8 класс. На конкурс было представлено 10 творческих работ.

Продолжается работа Ассоциации школьных спортивных клубов. В 2023/24 году организовано и проведено 4 спартакиады: спартакиада дошкольников, спартакиада школьников, спартакиада родителей и преподавателей, а также спартакиада волонтеров Ассоциации.

Каждое мероприятие проводилось для учащихся 1-5 классов, для каждой параллели отдельно. За весь учебный год в мероприятиях ассоциации приняли участие 63 школы города Ярославля. Среднее количество участников каждого соревнования – 300-500 детей.

Всего принявших участие среди школьников – 6500 человек (АППГ - 6000), среди дошкольников – 1600 человек (АППГ - 1350). В спартакиаде родителей и преподавателей приняли участие – 3500 человек из 79 образовательных учреждений города.

Также в рамках деятельности Ассоциации школьных спортивных клубов города Ярославля организована спартакиада дошкольников. Участниками спартакиады стали уже 16 детских садов города. Юные спортсмены боролись за победы в легкой атлетике, лыжных гонках и Больших дошкольных олимпийских играх.

Второй год проходит спартакиада среди волонтеров. За год количество волонтеров, принимающих участие в мероприятиях Ассоциации, увеличилось до 265 человек (АППГ – 247 чел.). Совместная работа с волонтерским отрядом «СТРиЖ» МОУ СШ № 99 позволяет проводить мероприятия Ассоциации на более высоком уровне.

Анализ проведенной работы показывает, что вовлеченность обучающихся в спортивные мероприятия ежегодно растет, приобщение детей и взрослых к регулярным, систематическим занятиям физической культурой и спортом имеет положительную динамику.

### **6.3. Совершенствование работы по укреплению здоровья и безопасности обучающихся, осуществление целенаправленной профилактической работы по формированию ценностных ориентиров**

#### *Результаты деятельности образовательных учреждений по профилактике безнадзорности и правонарушений несовершеннолетних*

Учебный год	Всего учащихся, состоящих на контроле в ОУ (чел.)	Из них в:		Всего учащихся, состоящих на контроле в ОУ (чел.)	Из них в:	
		КДНиЗП	ПДН		КДНиЗП	ПДН
	На 20 сентября текущего года			На 25 мая текущего года		
2021-2022	<b>637</b>	204	233	<b>582</b>	170	179
2022-2023	<b>613</b>	240	228	<b>613</b>	240	228
2023-2024	<b>857</b>	237	267	<b>886</b>	318	228

#### *Количество совершенных преступлений несовершеннолетними на территории города Ярославля (по данным УМВД России по Ярославской области), чел.*

Территориальный район	Количество совершенных преступлений несовершеннолетними на территории города Ярославля (по данным УМВД России по Ярославской области), чел.			
	2021 год	2022 год	2023 год	6 мес. 2024 года
<b>город Ярославль</b>	<b>102</b>	<b>18</b>	<b>110</b>	<b>54</b>
Дзержинский	19	8	33	12
Заволжский	15	6	12	12

Территориальный район	Количество совершенных преступлений несовершеннолетними на территории города Ярославля (по данным УМВД России по Ярославской области), чел.			
	2021 год	2022 год	2023 год	6 мес. 2024 года
Кировский	11	0	20	10
Красноперекопский	18	2	22	8
Ленинский	25	0	10	4
Фрунзенский	14	3	13	8

В рамках совершенствования работы по безопасности обучающихся образовательных организаций в 2023-2024 учебном году осуществлялась деятельность по профилактике детского дорожно-транспортного травматизма (далее – ДДТТ) совместно с Центром ДИТН ПБДД ГИБДД УМВД России по Ярославской области (далее – ГИБДД).

По информации ГИБДД на территории г. Ярославля за 12 месяцев 2023 года зарегистрировано 48 дорожно-транспортных происшествий с участием несовершеннолетних в возрасте до 16 лет, в которых 53 ребенка получили травмы. В сравнении с аналогичным периодом прошлого года отмечается увеличение дорожно-транспортных происшествий на 38%.

С участием несовершеннолетних в возрасте от 16 до 18 лет зарегистрировано 11 дорожно-транспортных происшествий, в результате которых 12 детей получили травмы. В сравнении с аналогичным периодом прошлого года отмечается уменьшение данных показателей на 82%.

Год	Всего ДТП с участием несовершеннолетних до 16 лет	В которых:		Всего ДТП с участием несовершеннолетних от 16 до 18 лет	В которых:	
		Дети получили травмы	Дети погибли		Дети получили травмы	Дети погибли
2019	92	98	-	25	25	-
2020	56	59	-	14	15	-
2021	49	50	1	10	12	-
2022	35	38	1	20	22	1
2023	48	53	-	11	12	-

## 7. Обеспечение полноценного отдыха, оздоровления и занятости детей и подростков муниципальной системы образования

В 2023 году финансирование оздоровительной кампании осуществляется из бюджетов двух уровней:

- областной бюджет: 48025,5 тысяч рублей
- городской бюджет: 28540,1 тысяч рублей,

в соответствии с муниципальной программой города Ярославля «Организация отдыха детей и их оздоровления в городе Ярославле» на 2023-2025 годы».

Средства субвенции на обеспечение отдыха и оздоровления детей, находящихся в

трудной жизненной ситуации, выделенные в размере 25 575,3 тысяч рублей, реализовывались двумя структурными подразделениями мэрии: департаментом образования (11550,2 тыс. руб.) и департаментом по социальной поддержке населения (14025,1 тыс. руб.).

Субсидия на оплату стоимости наборов продуктов питания в размере 7319,5 тыс. руб. реализовывалась в 2023 году только департаментом образования.

Субвенция на выплату компенсации части стоимости путевки в загородные оздоровительные организации в размере 11778,5 тыс. руб. реализовывалась департаментом образования. В 2023 году за компенсацией стоимости путевок в загородные лагеря обратились 3603 человека, выплачено 9721,6 тыс. руб.

Субвенция на частичную оплату стоимости путевки в 2023 году не реализовывалась в связи с тем, что родители (законные представители) детей не подавали заявления на частичную оплату стоимости путевок.

Таким образом, средства областного бюджета в размере 31943,3 тысяч рублей реализуются департаментом образования, 14025,1 тысяч рублей – департаментом по социальной поддержке населения. Из выделенных средств 48025,5 тысяч рублей реализованы 45968,4 тысяч рублей, что составляет 96 % (в 2022 году – 97,8 %). Снижение % освоения средств областного бюджета связано с неиспользованием средств на компенсацию части расходов на приобретение путевок в организации отдыха. Всего в областной бюджет возвращено 2056,9 тысяч рублей.

(тыс. руб.)

	2022 год		2023 год	
	выделено	израсходовано	выделено	израсходовано
Городской бюджет	27817,59	27817,36	28540,1	28537,5
Областной бюджет	47688,42	46651,52	48025,5	45968,4
- субсидия на наборы продуктов питания в лагерях с дневным пребыванием	6722,693	6722,693	7319,5	7319,5
- субсидия на укрепление материально-технической базы	4035,187	4035,187	2193,0	2193,0
- субвенция на компенсацию части расходов на приобретение путевки в организацию отдыха детей и их оздоровления	11720,819	10687,54	11778,5	9721,6
- субвенция на частичную оплату стоимости путевки в организацию отдыха детей и их оздоровления	0	0	0	0
- субвенция на обеспечение отдыха и оздоровления детей, находящихся в ТЖС	25209,72	25206,1	25575,3	25575,1
<b>ВСЕГО:</b>	<b>75506,01</b>	<b>7468,88</b>	<b>76565,6</b>	<b>74505,9</b>

Самой востребованной формой организации отдыха детей и их оздоровления были и остаются лагеря с дневной формой пребывания детей.

*Динамика численности школьников, охваченных отдыхом и оздоровлением муниципальной системы образования (чел.)*

<b>Формы отдыха</b>	<b>2021</b>	<b>2022</b>	<b>2023</b>
Лагеря с дневной формой пребывания детей	16606	18934	16491
Загородные оздоровительные лагеря, в том числе частичная оплата для детей сотрудников муниципальных учреждений	7265	8243	12579
Малозатратные типы лагерей (туристические, палаточные, профильные и др.)	386	295	400
Санатории/Санаторные оздоровительные лагеря круглогодичного действия		0	0
<b>Итого:</b>	<b>24257</b>	<b>27472</b>	<b>29470</b>

За 2023 год детской оздоровительной кампанией всеми формами отдыха было охвачено 29470 детей, что составляет 42,6 % от общего количества детей школьного возраста (69 076 человек). В 2022 году всеми формами отдыха было охвачено 29776 детей, что составило 42,6 % от общего количества детей школьного возраста (69 823 человек). Программный показатель сохранения доли детей и подростков, охваченных различными формами отдыха и оздоровления, составляет 23-25%.

Работа по организации детской оздоровительной кампании по всем формам отдыха будет продолжена в соответствии выделенными бюджетными средствами.

## **8. Инновационное пространство муниципальной системы образования**

В целях реализации приоритетных направлений государственной политики РФ в сфере образования, обеспечения модернизации и развития муниципальной системы образования, формирования инновационных компетентностей административных и педагогических работников МСО определен порядок формирования и функционирования инновационной инфраструктуры в МСО, согласно которому в 2023-2024 учебном году инновационная деятельность осуществлялась в соответствии со следующими приоритетными направлениями:

- разработка, апробация и внедрение модели организационно-методического сопровождения образовательной деятельности в ОО с целью повышения качества подготовки обучающихся при реализации обновленных ФГОС НОО, ООО, СОО;
- комплексный подход в ОО по формированию функциональной грамотности обучающихся, в том числе в рамках сетевого взаимодействия;
- практики управления системой оценки качества образования в образовательном учреждении;
- разработка, апробация и (или) внедрение эффективных моделей инклюзивного образования в ОО по сопровождению талантливых детей;
- разработка и апробация моделей подготовки, повышения квалификации педагогических кадров (формирование компетенций, организация наставничества);
- преодоление неуспешности ребёнка посредством комплексного психолого-педагогического сопровождения;

- система поддержки развития детей с особыми образовательными потребностями, в том числе детей с ОВЗ, детей-инвалидов в условиях как инклюзивного, так и специального образования в образовательных организациях.

Традиционно инновационную инфраструктуру МСО составляют муниципальные инновационные площадки (далее - МИП), муниципальные ресурсные центры (далее - МРЦ).

### *Инновационная инфраструктура МСО*

Инновационная инфраструктура	Учебный год, ед.		
	2021-2022	2022/2023	2023-2024
МИП	25	28	22
МРЦ	14	18	17
МСП	8	12	-
<b>ВСЕГО</b>	47	58	39

### *Участие образовательных организаций*

Тип ОО	2021/2022		2022/2023		2023/2024	
	Всего	Участники ИД	Всего	Участники ИД	Всего	Участники ИД
МДОУ	161	103 (64%)	161	80 (50%)	153	62(41%)
СШ	83	59 (71%)	83	58 (70%)	85	46(54%)
УДО+ППМС+ГЦРО	25	17 (68%)	25	21 (84%)	23	13(57%)
ДООЦ «Матросова»	1	0	1	0	1	0
Всего	271	179 (66%)	271	159 (59%)	262	121(46%)

Оценка динамики количества участников в конкурсе на соискание статуса инновационной площадки в разрезе типов образовательных организаций показывает, что процент участия снижен за счет того, что муниципальные стажировочные площадки в 2023-2024 учебном году не входили в состав инновационной инфраструктуры.

В свою очередь, в инновационную деятельность регионального и федерального уровня вовлечено еще 28% образовательных учреждений (73 ОО).

В течение учебного года образовательные организации, реализующие МИП и МРЦ, на официальных сайтах размещали квартальные и годовые отчеты (август) о деятельности инновационных площадок.

По итогам учебного года 23 инновационные площадки завершат свою работу в августе и представят на экспертизу разработанные инновационные продукты (методические рекомендации, модели, методики, сценарии занятий, программы и др.). По итогам проведения данной экспертизы материалы будут размещены на сайте МОУ «ГЦРО» и в сборниках.

### *Количество участников конкурсного отбора на присвоение статус инновационной площадки*

Учебный год	Количество принятых заявок от ОО на участие в конкурсном отборе
2022/2023	80
2023/2024	64
2024/2025	56

Уменьшение количества заявок связано в том числе с тем, что формирование перечня стажировочных площадок осуществляется теперь на бесконкурсной основе.

В 2023-2024 учебном году в МСО г. Ярославля релализовывались 8 муниципальных проектов: 3 проекта по направлению «Формирование мотивации к здоровому образу жизни», 1 проект по направлению «Создание условий для детской успешности в образовательных организациях МСО», 1 проект по направлению «Профессиональное самоопределение обучающихся», 3 проекта по направлению «Развитие общественных объединений в сфере воспитания».

С целью распространения инновационных продуктов, помимо их размещения на сайте МОУ «ГЦРО», ежегодно проводится Городская презентационная площадка «Инновационное образовательное пространство муниципальной системы образования города Ярославля».

Её участниками являются преимущественно руководящие и педагогические работники муниципальной системы образования г. Ярославля, но посещают и гости с других территорий: Ярославской области (Углич, Рыбинск), Калужской области, Ростова-на-Дону, Смоленска, Санкт-Петербурга, Москвы, республики Беларусь (Гомель, Витебск), Иваново и т.д.

Данное мероприятие проводится в различных форматах, в текущем учебном году это был очный формат.

В течение одного дня Презентационную площадку посетило 1007 человек, из них 801 человек в качестве гостей и 215 участников. В качестве гостей 801 человек: 187 руководителей и 614 педагогических работников

В 2023 году в рамках Презентационной площадки проведено 40 интенсивов: 4 мастер-класса от лидеров конкурсов профессионального мастерства, 24 интенсива для педагогов и 12 интенсивов для руководителей. Формы интенсивов: методический пост-релиз, мастер-класс, мини-конференция, интеллектуальное кафе, клубная встреча, деловая игра, мини-тренинг.

В 2023-2024 учебном году дошкольные образовательные учреждения участвовали в проекте межрегионального характера по взаимообучению городов:

- в октябре 2023 года заключено Соглашение о сотрудничестве и совместной деятельности между МДОУ «Детский сад № 55» города Ярославля и МБОУ «Детский сад №24» города Курска по реализации межрегионального образовательного проекта «Духовно-нравственное и патриотическое воспитание дошкольников», который заключается в обмене опытом работы, участии в совместных образовательных, культурно-просветительских, краеведческих проектах по духовно-нравственному и патриотическому воспитанию детей дошкольного возраста (проведен телемост между городами, онлайн встречи детей и педагогов, совместные акции, конкурсы, семинары в онлайн формате).

- в январе 2024 года заключено Соглашение о сотрудничестве между департаментом образования мэрии города Ярославля и департаментом образования города Архангельска по реализации межрегионального образовательного проекта «Старт первых 5+ от А до Я», который заключается в обмене опытом работы, создании открытого информационного пространства между системами дошкольного образования

разных регионов. Мероприятия проекта направлены на установление дружеских отношений между детьми разных городов, расширение у детей представлений о многогранности и неповторимости разных уголков нашей страны (поездки команд руководителей в город Ярославль и город Архангельск, проведение мастер-классов, семинаров, мероприятий по обмену опытом).

## **9. Кадровое обеспечение отрасли**

Традиционно осуществлялось организационно-методическое сопровождение муниципального этапа Всероссийских конкурсов «Учитель года России», «Воспитать человека», «Воспитатель года России» (XXII конкурс профессионального мастерства педагогов дошкольного образования «Золотой фонд»), XI городского конкурса профессионального мастерства молодых педагогов «Педагогические надежды», городского конкурса профессионального мастерства молодых педагогов дошкольных образовательных учреждений «Педагогический дебют», ПНПО.

### **Всероссийский конкурс «Учитель года России»**

#### **Муниципальный этап Всероссийского конкурса «Учитель года России»**

Участники - педагоги МОУСШ №№1, 2, 14, 17, 26, 28, 37, 43, 70, 80, 81, «Санаторно-лесная школа имени В.И. Шарова».

#### **Победители:**

Пахолкова А.И., учитель начальных классов МОУ «Санаторно-лесная школа им. В.И. Шарова» (1 место); Алексеева Н.С., учитель математики, информатики МОУ «Средняя школа № 26» (2 место); Шмакова М.А., учитель английского языка МОУ «Средняя школа № 1» (3 место).

**Абсолютным победителем** муниципального этапа Всероссийского конкурса «Учитель года России-2024» стала Пахолкова А.И.

#### **Региональный этап Всероссийского конкурса «Учитель года России»**

**Финалист:** Пахолкова А. И., учитель начальных классов МОУ «Санаторно-лесная школа имени В.И. Шарова».

### **Всероссийский конкурс «Воспитать человека»**

#### **Муниципальный этап Всероссийского конкурса «Воспитать человека»**

Участники - педагоги МОУ СШ №№12, 17, 18, 25, 27, 28, 37, 39, 56, 70, 80, 94, МОУ ДО «Городской центр технического творчества», «Ярославский городской Дворец пионеров», МОУ ДО Центр внешкольной работы «Приоритет», МОУ ДО Культурно-образовательный центр «ЛАД», МОУ ДО детский морской центр имени адмирала Ф.Ф. Ушакова», МОУ ДО Центр детского творчества «Горизонт», МОУ ДО Детский экологический центр «Родник», МОУ ДО Центр детского творчества «Юность».

**Победители:**

- в номинации «Успешный опыт воспитательной деятельности, реализуемый в образовательных предметах»: Гребенщиков А.В., учитель истории, географии и обществознания МОУ «Средняя школа № 70» (1 место); Смирнова Ю.А., учитель начальных классов МОУ «Средняя школа № 25 имени Александра Сивагина» (2 место); Свистунова В.А., учитель музыки МОУ «Средняя школа № 80 с углубленным изучением английского языка» (3 место);
- в номинации «Успешный опыт воспитательной деятельности, реализуемый в условиях внеурочной работы»: Федосеев И.Н., заместитель директора по учебно-воспитательной работе, педагог-психолог МОУ «Средняя школа № 1» (1 место); Торопова Е.Б., учитель начальных классов МОУ «Средняя школа № 18» (2 место); Ярочкина О.Р., учитель начальных классов МОУ «Средняя школа № 39» (3 место);
- в номинации «Успешный опыт воспитательной деятельности, реализуемый в условиях музейной среды»: Клочкова А.М., заместитель директора по воспитательной работе, учитель истории и обществознания МОУ «Средняя школа № 25 имени Александра Сивагина» (1 место); Вьюгина А.Р., учитель начальных классов МОУ «Средняя школа № 28» (2 место); Округина Е.С., педагог дополнительного образования МОУ ДО «Дом творчества Красноперкопского района» (3 место);
- в номинации «Успешный опыт воспитательной деятельности, реализуемый в условиях спортивно-оздоровительных клубов»: Гаврилова С.А., педагог дополнительного образования МОУ ДО Центр внешкольной работы «Приоритет» (1 место); Балыбердин А.С., педагог дополнительного образования МОУ ДО «Ярославский городской Дворец пионеров» (2 место); Мажай А.С., учитель физической культуры МОУ «Средняя школа № 56» (3 место);
- в номинации «Успешный опыт воспитательной деятельности, реализуемый в условиях детских объединений в учреждениях»: Майорова М.А., педагог дополнительного образования, педагог-организатор МОУ ДО «Ярославский детский морской центр имени адмирала Ф.Ф. Ушакова» (1 место); Крылов А.С., педагог дополнительного образования МОУ ДО Культурно-образовательный центр «ЛАД» (2 место); Севастьянова Т.М., учитель начальных классов МОУ «Средняя школа № 27» (3 место);
- в номинации «Успешный опыт воспитательной деятельности, реализуемый с использованием эффективно выстроенной предметно-пространственной среды»: Крючкова О.В., педагог дополнительного образования, педагог-организатор МОУ ДО Центр детского творчества «Горизонт» (1 место); Томышева Е.В., советник директора по воспитанию и взаимодействию с детскими общественными объединениями, учитель математики и основ финансовой грамотности МОУ «Средняя школа № 52» (2 место); Липатова М.И., учитель начальных классов МОУ «Средняя школа № 12» (3 место);
- в номинации «Успешный опыт воспитательной деятельности, реализуемый в условиях социального партнерства, организованного между образовательным учреждением и организацией, сфера деятельности которой не связана со сферой воспитания напрямую»: Халявина Ю.В., заведующий методическим отделом МОУ ДОЦентр детского творчества «Юность» (1 место); Воронов Б.В., педагог

дополнительного образования МОУ ДО Детский экологический центр «Родник»» (2 место); Гусева С.В., учитель начальных классов МОУ «Средняя школа № 17» (3 место).

Абсолютным победителем муниципального этапа Всероссийского конкурса педагогических работников «Воспитать человека – 2024» стала Крючкова О.В.

### **XI городской конкурс профессионального мастерства молодых педагогов «Педагогические надежды»**

Участники - педагоги:

в номинации «Молодые учителя» (МОУ СШ №№ 4, 6, 12, 18, 23, 27, 28, 37, 40, 44, 52, 57, 66, 68, 69, 70, 71, 80, 81, 84, 87, 90, 91, Гимназии №№ 2, 3);

в номинации «Молодые классные руководители» (МОУ СШ №№ 14, 25, 30, 32, 37, 60, 71, 74, 77, «Санаторно-лесная школа имени В.И. Шарова»);

в номинации «Молодые педагоги дополнительного образования» (МОУ ДО ЦДТ «Витязь», ДТ Краснопереконского района, ЦАТ «Перспектива», ЦВР «Приоритет», ЯрЮОЦ «Радуга», ГЦТТ, ЦДТ «Юность»; МОУ СШ № 17).

**Победители:**

- в номинации «Молодые учителя»: Курилова С.А., учитель начальных классов МОУ «Средняя школа № 6 имени Николая Ильича Подвойского» (1 место); Знатнова И.В., учитель английского и французского языков МОУ «Средняя школа № 91 «Центр инженерных технологий» (2 место); Логинова А.Д., учитель английского языка МОУ «Средняя школа № 80 с углубленным изучением английского языка» (3 место);

- в номинации «Молодые педагоги дополнительного образования»: Захарова Я.А., педагог дополнительного образования МОУ ДО Центр внешкольной работы «Приоритет» (1 место); Баикина И.Е., педагог дополнительного образования, педагог-организатор МОУ ДО Центр детского творчества «Юность» (2 место); Сизова С.М., педагог дополнительного образования МОУ ДО Центр детского творчества «Витязь» (3 место);

- в номинации «Молодые классные руководители»: Агапова А.А., учитель начальных классов МОУ «Средняя школа № 25 имени Александра Сивагина» (1 место); Мурина М.С., учитель начальных классов МОУ «Санаторно-лесная школа имени Владимира Ивановича Шарова» (2 место); Руданова М.С., учитель начальных классов МОУ «Средняя школа № 77» (3 место).

Абсолютными победителями XI городского конкурса профессионального мастерства молодых педагогов «Педагогические надежды» в номинациях стали: Курилова С.А., Захарова Я.А., Агапова А.А.

### **«Воспитатель года России» (XXII конкурс профессионального мастерства педагогов дошкольного образования «Золотой фонд»)**

**Муниципальный этап Всероссийского профессионального конкурса**

**Участники** - 16 педагогов из 15 ДОУ: №№10, 48, 50, 72(2), 81, 96, 102, 104, 125, 144, 157, 179, 190, 218, ЧДОУ «Детский сад № 89 ОАО «РЖД». Среди них 9 воспитателей, 1

старший воспитатель, 2 учителя-логопеда, 2 музыкальных руководителя, 1 педагог-психолог и 1 учитель-дефектолог.

Самый молодой участник имеет стаж 5 лет, 3 участника – стаж свыше 21 года.

**Победители:**

1 место – Попкова Ксения Александровна, воспитатель МДОУ «Детский сад № 10».

2 место – Кузнецова Елена Васильевна, воспитатель МДОУ «Детский сад № 157»;

3 место – Овчинникова Оксана Александровна, воспитатель МДОУ «Детский сад № 72».

Все победители муниципального этапа конкурса стали участниками регионального этапа.

Финалисты регионального этапа Всероссийского профессионального конкурса «Воспитатель года России»:

- Кузнецова Елена Васильевна, воспитатель МДОУ «Детский сад № 157»;

- Попкова Ксения Александровна, воспитатель МДОУ «Детский сад № 10».

**Городской конкурс профессионального мастерства молодых педагогов дошкольных образовательных учреждений «Педагогический дебют»**

В этом году конкурс проводился в седьмой раз.

**Участники:** 17 молодых педагогов детских садов со стажем от 1 года до 4 лет из 16 ДООУ города: №№ 10, 16,30, 39, 44, 58, 74, 77, 83, 95, 98, 124, 128, 135, 215 (2), 240. Это 9 воспитателей, 4 учителя-логопеда, 2 учителя-дефектолога, 1 инструктор по физической культуре, 1 музыкальный руководитель.

**Победители:**

1 место - Зобнина Екатерина Максимовна, воспитатель МДОУ «Детский сад № 10»;

2 место - Витушкина Александра Сергеевна, музыкальный руководитель МДОУ «Детский сад № 83»;

3 место - Ясютина Мария Васильевна, учитель-дефектолог МДОУ «Детский сад № 215».

**Городской конкурс профориентационных практик (проводился впервые)**

Приняло участие 62 специалиста.

**Победителями признаны:**

• В номинации «Профориентационные мероприятия для детей 5- 7 лет»:

Воинова Татьяна Васильевна, воспитатель МДОУ «Детский сад №149»

• В номинации «Профориентационные мероприятия для учащихся начальной школы», коллектив в составе:

Новикова Ольга Владимировна, педагог-психолог МОУ «Средняя школа №10»

Шевчук Анна Владимировна, учитель МОУ «Средняя школа №10»

• В номинации «Профориентационные мероприятия для учащихся основной школы», коллектив в составе:

Андреева Ольга Владимировна, педагог-психолог МОУ ДО «МУЦ Кировского и Ленинского районов»;

Тихонина Валерия Сергеевна, педагог-психолог МОУ ДО «МУЦ Кировского и Ленинского районов»;

Угарова Марина Германовна, старший методист МОУ «Городской центр развития образования», доцент кафедры социальной педагогики и организации работы с молодежью ЯГПУ им. К.Д. Ушинского.

• В номинации «Профориентационные мероприятия для старшей школы», коллектив в составе:

Михайлова Надежда Сергеевна, заместитель директора по учебно-воспитательной работе МОУ «Гимназия №3»;

Лебедева Екатерина Евгеньевна, учитель МОУ «Гимназия №3»;

Вьюшина Ирина Викторовна, учитель МОУ «Гимназия №3»;

• В номинации «Профориентационные мероприятия для родителей и педагогов», коллектив в составе:

Смирнова Марина Владимировна, воспитатель МДОУ «Детский сад №99»

Бирюкова Наталия Валентиновна, воспитатель МДОУ «Детский сад №99»

### **Конкурс на получение денежного поощрения лучшими учителями в рамках ПНПО**

В 2023-2024 учебном году осуществлялось организационно-методическое сопровождение потенциальных участников конкурса на получение денежного поощрения лучшими учителями в рамках ПНПО. Участие в конкурсе приняли 6 человек.

Педагоги из СШ № № 26(2), 43(2), 68, 72

#### **Победители:**

- Алексеева Наталия Сергеевна, СШ № 26;
- Чистякова Юлия Андреевна, СШ № 42;
- Смирнова Ольга Александровна, СШ № 72.

## **10. Деятельность по организации и осуществлению опеки и попечительства на территории города Ярославля**

### *Устройство несовершеннолетних, оставшихся без попечения родителей, состоящих на общегородском учёте*

Год	Общее количество	Опека на безвозмездной основе		Опека на возмездной основе	
		Количество	Процент	Количество	Процент
2019	1029	379	36,8%	609	59,2%
2020	994	306	30,8%	644	64,8%
2021	971	258	26,5%	646	66,5%
2022	942	224	23,7%	673	71,4%
2023	901	176	19,5%	672	74,6%

### *Количество несовершеннолетних, над которыми была установлена предварительная опека*

Год	Общее количество	Предварительная опека	Процент
2019	1029	41	4%
2020	994	44	4,4%

Год	Общее количество	Предварительная опека	
2021	971	67	6,9%
2022	942	45	4,7%
2023	901	53	5,9%

***Количество родителей, лишенных родительских прав или ограниченных в родительских правах***

Год	2019	2020	2021	2022	2023
количество родителей, лишенных родительских прав	172	124	119	149	178
количество родителей, ограниченных в родительских правах	63	43	64	62	71

***Количество усыновленных детей***

Год	2019	2020	2021	2022	2023
Всего усыновлено	14	5	3	7	2
- российскими гражданами	10	5	3	7	2
- иностранными гражданами	4	0	0	0	0

**11. Приоритетные направления деятельности муниципальной системы образования на 2024-2025 учебный год**

Проведенный анализ трудностей и дефицитов, достигнутых результатов и требований государственной политики в области общего образования позволяет сформулировать ключевые задачи муниципальной системы образования на 2024-2025 учебный год:

1. Повышение доступности, качества и эффективности образовательных услуг, в том числе путем оптимизации сети ОО, повышения квалификации руководящих и педагогических работников.
2. Обеспечение и создание условий для безопасности всех участников образовательного процесса.
3. Совершенствование материально-технической базы учреждений. Оптимизация финансовых ресурсов.
4. Активное вовлечение всех участников образовательных отношений в конкурсное движение с целью выявления талантливых детей и педагогов.
5. Формирование кадрового резерва управленческих и педагогических работников на всех уровнях управления.
6. Развитие системы сопровождения профессионального самоопределения, в т.ч. выпускников школ. Развитие инженерных и социально-педагогических классов.
7. Повышение эффективности деятельности по организации и осуществлению опеки и попечительства в отношении несовершеннолетних, оставшихся без попечения родителей.
8. Повышение эффективности деятельности по защите прав и законных интересов несовершеннолетних, проживающих в семьях, по вопросам компетенции органов опеки и попечительства.